

Wie zufrieden sind die Patientinnen nach der Behandlung im Brustzentrum

Ergebnisse der Patientinnenbefragung im Jahr 2021

„6 Monate nach OP“ (= t₁)

LANGFASSUNG
Version 1.0 – 29.11.2022

ausgewertet und aufbereitet durch:
Dr. F.-Michael Niemann



Gesellschaft für Informationsmanagement und
Forschung im Gesundheitswesen **mbH & Co. KG**



t₁-Patientinnen- befragung 2021

Inhalt:

	Seite
Leseanleitung	3
A Fragen zur Ausgangslage	5
B Fragen zum Aktuellen Befinden	10
C Fragen zur grundsätzlichen Zufriedenheit mit der Betreuung nach dem stationären Aufenthalt	17
D Fragen zur Nachsorge	23
E Fragen zur Rehabilitation und Hilfestellungen	35
F Fragen zum Privatleben und sozialen Umfeld	43
G Frage zur Zukunft	50
H Fragen zu Ihrer Person	--

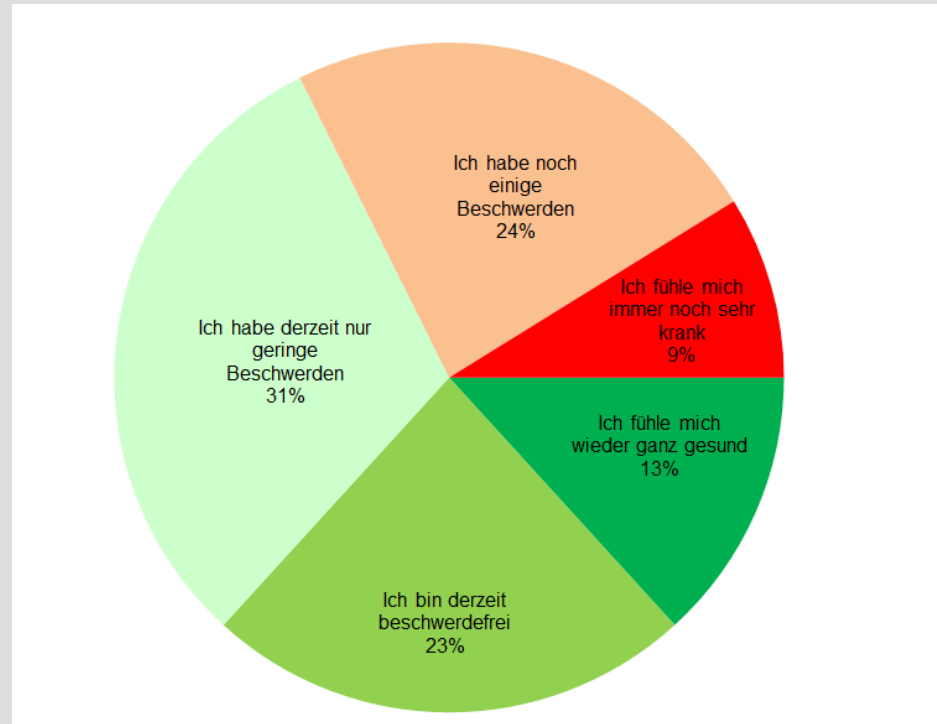


t₁-Patientinnen- befragung 2021

Leseanleitung (1/2):

Die meisten Ergebnisse sind in Form von sogenannten **Kreisdiagrammen** dargestellt. Hierbei nehmen die einzelnen Antwortmöglichkeiten soviel Fläche ein wie es Ihrem prozentualen Anteil entspricht.

Beispiel:



Bei der Bewertung des *Derzeitigen Gesundheitszustandes* geben 13% der Patientinnen an „Ich fühle mich wieder ganz gesund“, 23% der Patientinnen geben an „Ich bin derzeit beschwerdefrei“ und 31% geben an „Ich habe derzeit nur geringe Beschwerden“. 24% der Patientinnen „haben noch einige Beschwerden“ und 9% der Patientinnen geben an „Ich fühle mich noch sehr krank“.



t₁-Patientinnen- befragung 2021

Leseanleitung (2/2):

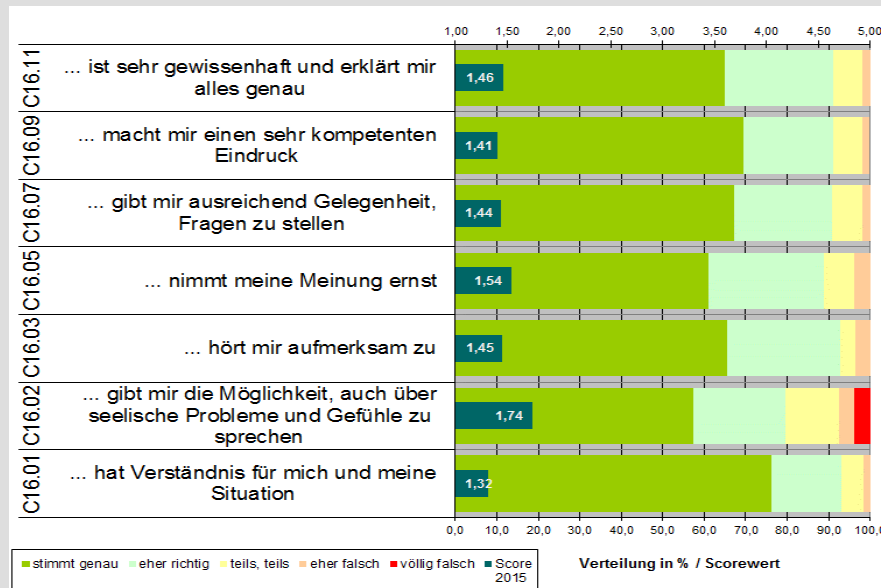
Darüber hinaus werden die Ergebnisse auch in Form von sogenannten **Balkendiagrammen** oder **Säulendiagrammen** dargestellt.

Bei den Balkendiagrammen erfolgt ebenfalls eine Darstellung der relativen (= prozentualen) Häufigkeitsverteilung aller Antwortkategorien – und zwar als Balken. Dies erfolgt in aller Regel dann, wenn mehrere Ergebnisse zu mehreren Fragestellungen gemeinsam dargestellt werden.

Die auf die einzelnen Antwortmöglichkeiten bezogenen prozentualen Häufigkeiten sind dabei in der Regel mit einer Farbskala versehen. Dies gilt v.a. bei Bewertungsfragen. Die Farbskala reicht dann - analog einer Ampeldarstellung - von dunkelgrün bis rot. Hierdurch soll ein schneller Überblick darüber gegeben werden, ob sich das Ergebnis insgesamt in einem „grünen“ Bereich befindet. Möglicher Handlungsbedarf wird dann durch orange und rot gekennzeichnete Häufigkeiten signalisiert.

In einigen Graphiken die Antwortmöglichkeiten zusätzlich zu einem **Scorewert** zusammengefasst. Der als dunkelgrüner Balken dargestellte Scorewert ist dann ähnlich einer **Durchschnittsnote** zu sehen: Der Bestwert liegt bei 1,00 und der schlechteste Wert bei 5,00.

Beispiel:



Die Frage, ob der mit der Nachsorge betraute Arzt „Verständnis für mich und meine Situation hat“ beurteilen 76,3% der Patientinnen mit „stimmt genau“, 16,9% mit „eher richtig“, 5,1% mit teils/teils und 1,7% mit eher falsch“. Der Scorewert liegt hier dann bei 1,32 und signalisiert damit ein sehr gutes Ergebnis.

Auch die Beurteilung der Frage „gibt mir die Möglichkeit, auch über seelische Probleme und Gefühle zu sprechen“ ist bei einem Scorewert von 1,74 noch ein gutes Ergebnis.



t₁-Patientinnen- befragung 2021

A Ausgangslage

A2 Zufriedenheit mit der Betreuung während des stationären Aufenthaltes

Wie fühlten Sie sich insgesamt während Ihres stationären Aufenthaltes informiert?

1,71

Wie empfanden Sie die Organisation der Abläufe während Ihrer Behandlung?

1,65

Wie empfanden Sie die Wartezeiten während Ihrer Behandlung?

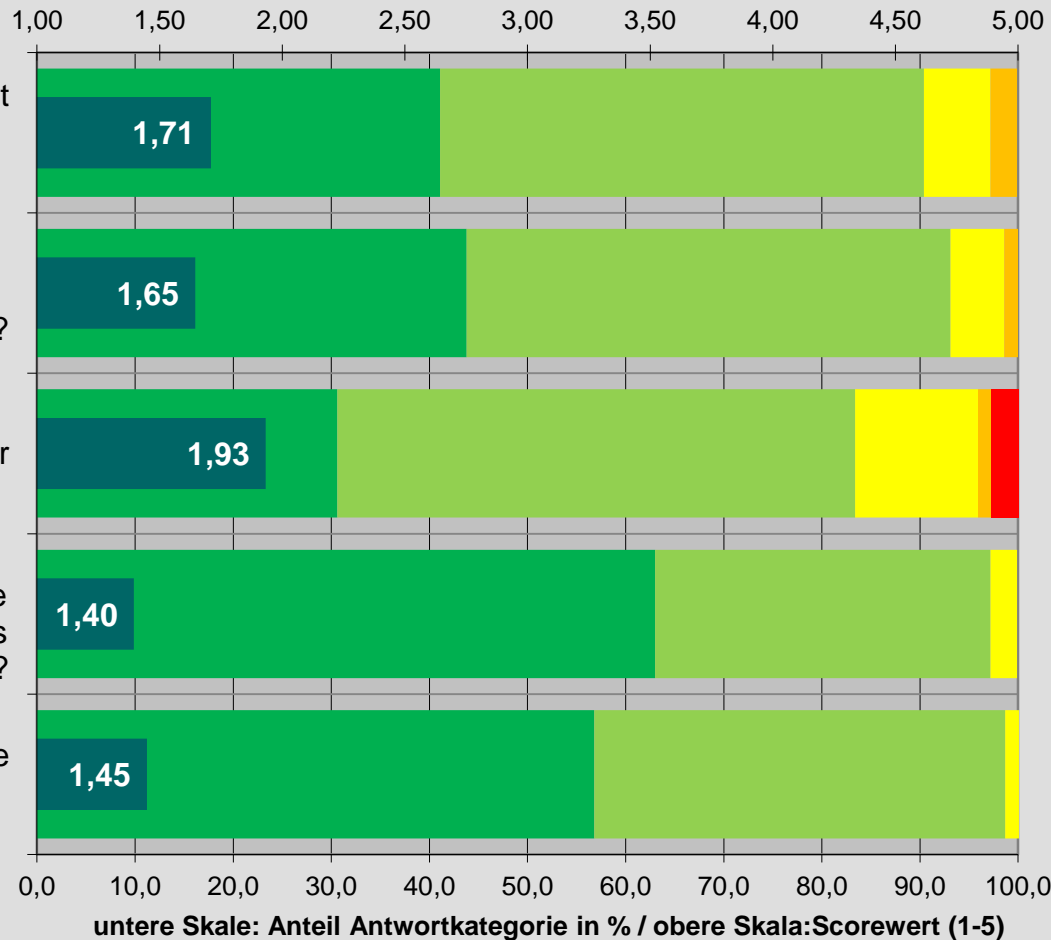
1,93

Wie empfanden Sie rückblickend die ärztliche Betreuung während Ihres stationären Aufenthaltes?

1,40

Wie empfanden Sie rückblickend die pflegerische Betreuung während Ihres stationären Aufenthaltes?

1,45



■ sehr gut ■ gut ■ teils / teils ■ weniger gut ■ schlecht ■ Score 2021

Bei Scorewerten zwischen 1,40 und 1,93 geben die Patientinnen des Brustzentrums für die hinterfragten Aspekte zur Zufriedenheit mit der Betreuung während des vorangegangenen stationären Aufenthaltes sehr gute bis gute Bewertungen ab.

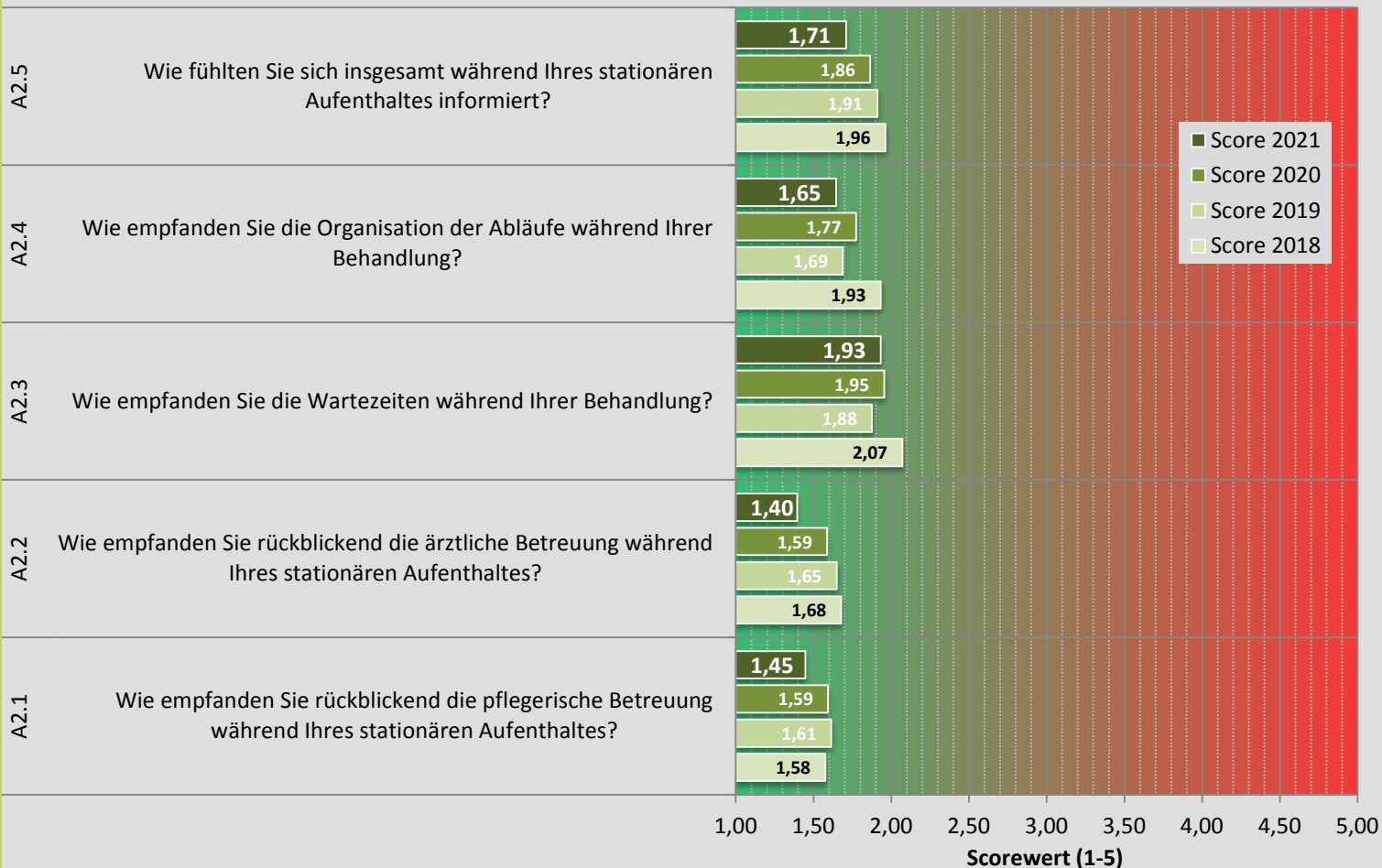


t₁-Patientinnen-befragung 2021

A Ausgangslage

A2 Zufriedenheit mit der Betreuung während des stationären Aufenthaltes > Scorewert im Zeitvergleich

Dr. F.-Michael Niemann
K & N GmbH



Auch im Zeitraum von 2018 bis 2021 geben - gemessen am Scorewert - die Patientinnen des Brustzentrums für die hinterfragten Aspekte zur Zufriedenheit mit der Betreuung während des vorangegangenen stationären Aufenthaltes - lediglich mit einer Ausnahme - sehr gute bis gute Bewertungen ab.



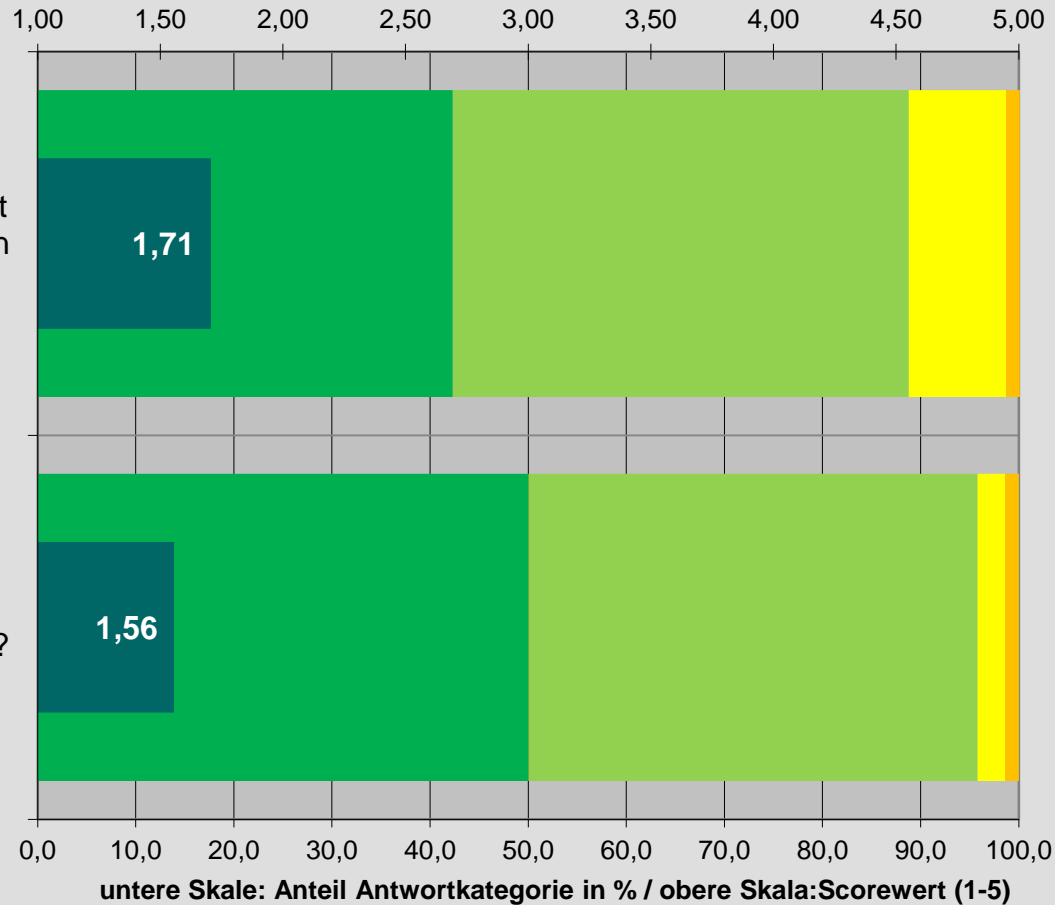
t₁-Patientinnenbefragung 2021

A Ausgangslage

A3-1 Zufriedenheit mit der Entlassung - rückwirkend betrachtet [Teil 1]

Wie beurteilen Sie insgesamt die Informationen im Rahmen des Abschlussgespräches?

Wie verlief insgesamt die Organisation der Entlassung?



Bei Scorewerten von 1,56 und 1,71 [Vorjahr: 18,9 und 2,01] geben die Patientinnen des Brustzentrums für die hier hinterfragten Aspekte zur Zufriedenheit mit der Entlassung sehr gute bis gute Bewertungen ab.



t₁-Patientinnenbefragung 2021

A Ausgangslage

A3-2 Zufriedenheit mit der Entlassung - rückwirkend betrachtet [Teil 2]

Fühlten Sie sich insgesamt gut auf Ihre Entlassung vorbereitet?

1,62

Wurden Sie umfassend über die Möglichkeiten von Schwerbehindertenausweis, steuerlichen Vorteilen und...

2,52

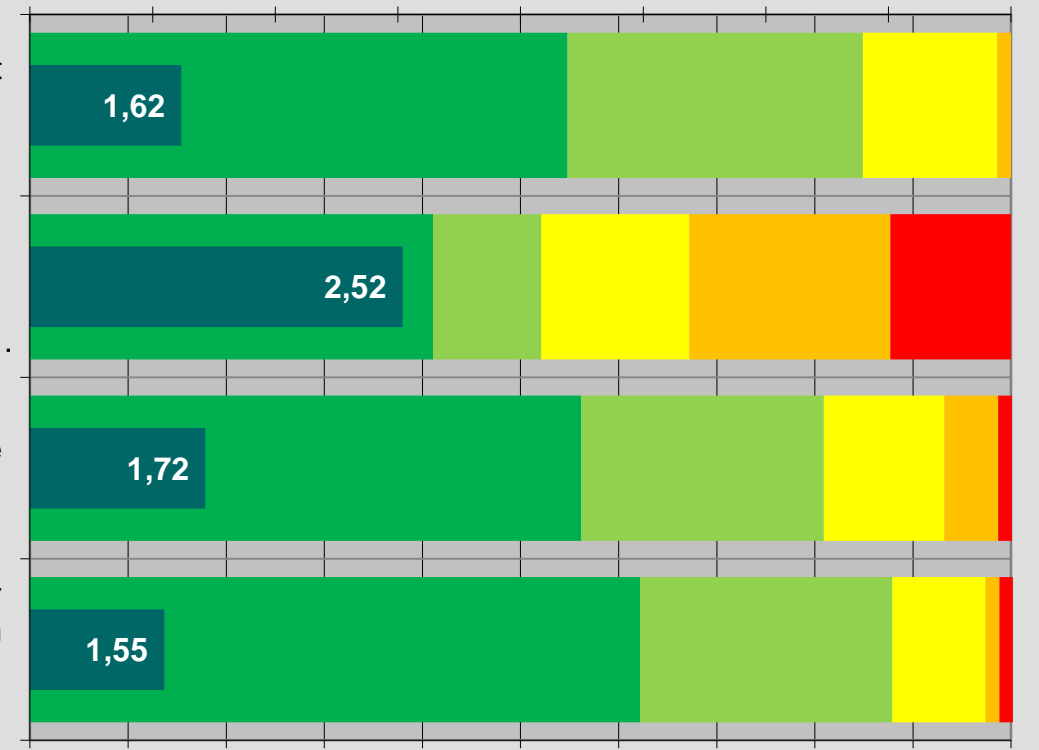
Wurden Sie Ihrer Meinung nach ausreichend in die weitere Planung Ihrer Behandlung einbezogen?

1,72

Wurden Sie ausreichend über Ihre weitere Behandlung nach Ihrem Aufenthalt im Brustzentrum informiert?

1,55

1,00 1,50 2,00 2,50 3,00 3,50 4,00 4,50 5,00



0,0 10,0 20,0 30,0 40,0 50,0 60,0 70,0 80,0 90,0 100,0

untere Skala: Anteil Antwortkategorie in % / obere Skala: Scorewert (1-5)

ja eher ja teils, teils eher nein nein SCORE 2021

Bei Scorewerten zwischen 1,55 und 2,52 [Vorjahr: 1,51 bis 2,51] geben die Patientinnen des Brustzentrums für die hier hinterfragten Aspekte zur Zufriedenheit mit der Entlassung - mit einer Ausnahme - sehr gute bis gute Bewertungen ab. Die Ausnahme betrifft die *Information über Möglichkeiten von Schwerbehindertenausweis, steuerlichen Vorteilen und Reha-Möglichkeiten*. Hierfür werden aktuell Verbesserungsmöglichkeiten erarbeitet werden.

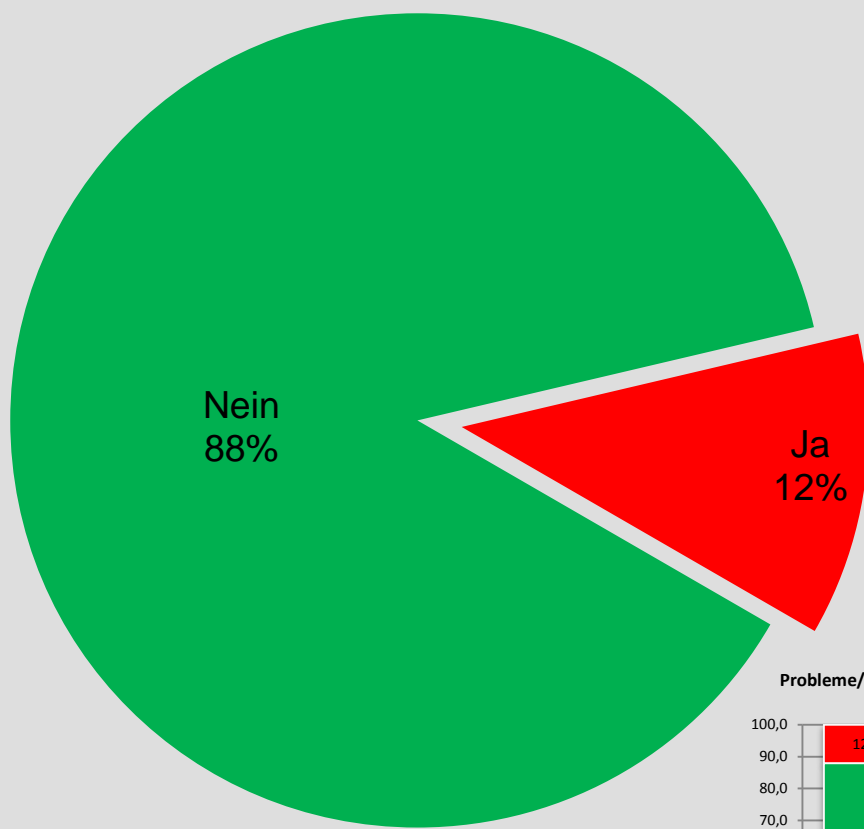


t₁-Patientinnen-
befragung
2021

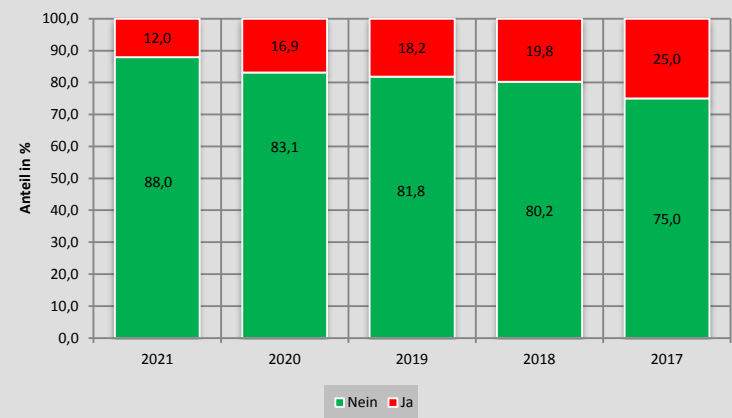
A
Ausgangslage

A4
**Probleme oder
Komplikationen
in den ersten
4 Wochen nach
Krankenhauses-
aufenthalt?**

Dr. F.-Michael Niemann
K & N GmbH



Probleme/Komplikation in den ersten 4 Wochen ... - im zeitlichen Vergleich

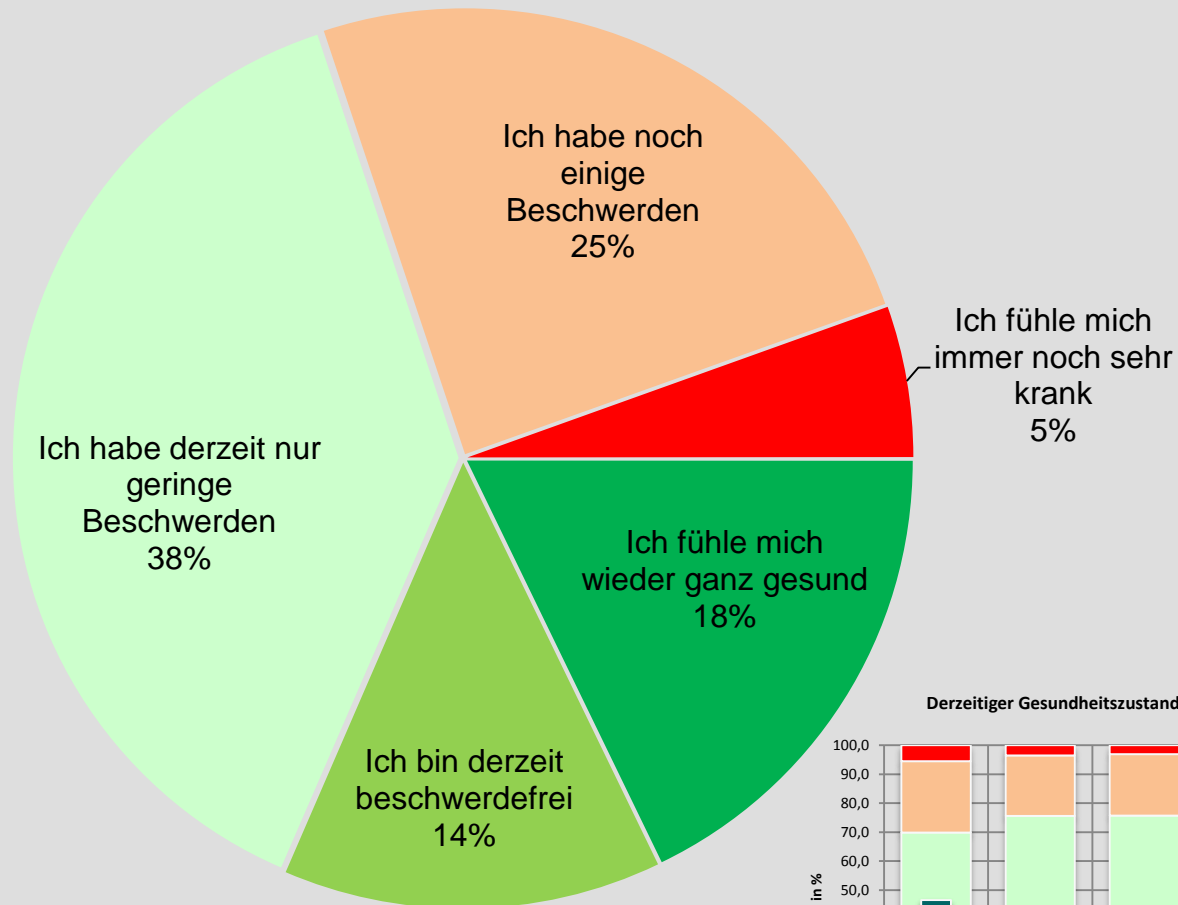




t₁-Patientinnenbefragung 2021

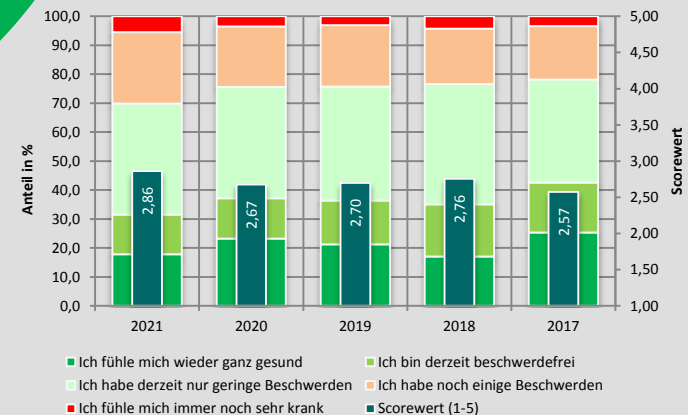
B Aktuelles Befinden

B1 Derzeitiger Gesundheitszustand



69,9% [Vorjahre: 75,6%, 75,8%] ⇔ der Patientinnen werten ihren derzeitigen Gesundheitszustand positiv.

Derzeitiger Gesundheitszustand - im zeitlichen Vergleich

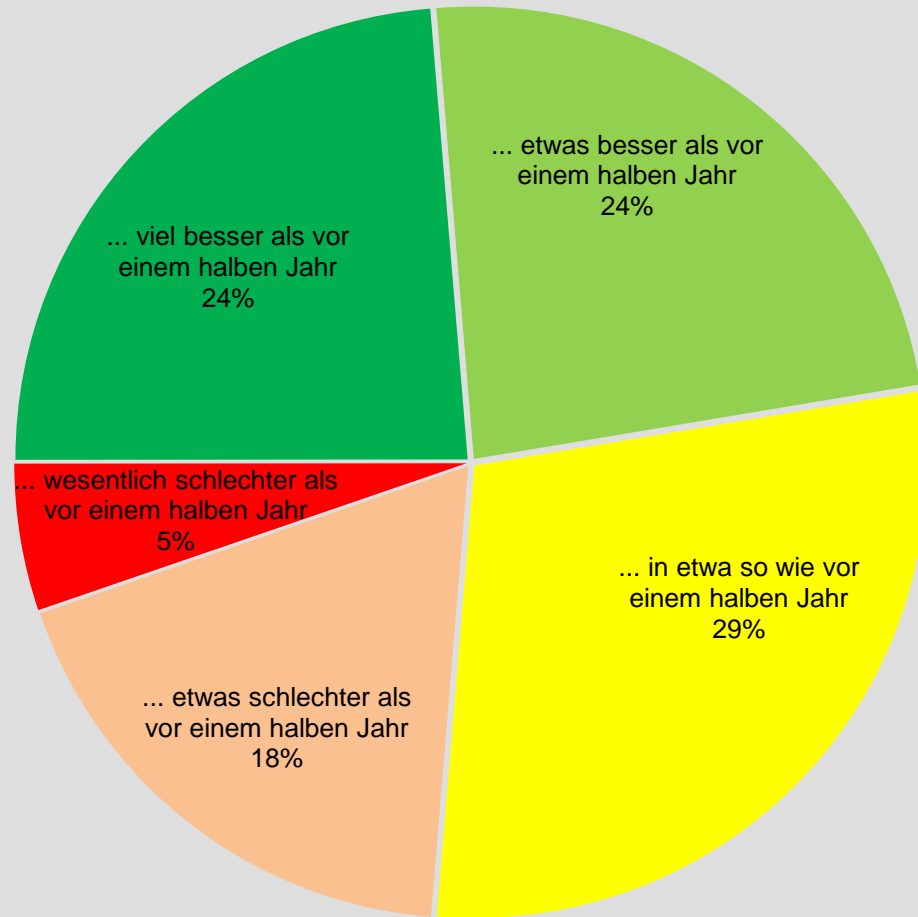




t₁-Patientinnen- befragung 2021

B Aktuelles Befinden

B2 Veränderung des Gesundheits- zustands in den vergangenen 6 Monaten



**Für 47,4% [Vorjahre 53,0%, 53,3%]
der Patientinnen hat sich
ihr Gesundheitszustand in den
vergangenen 6 Monaten verbessert.**

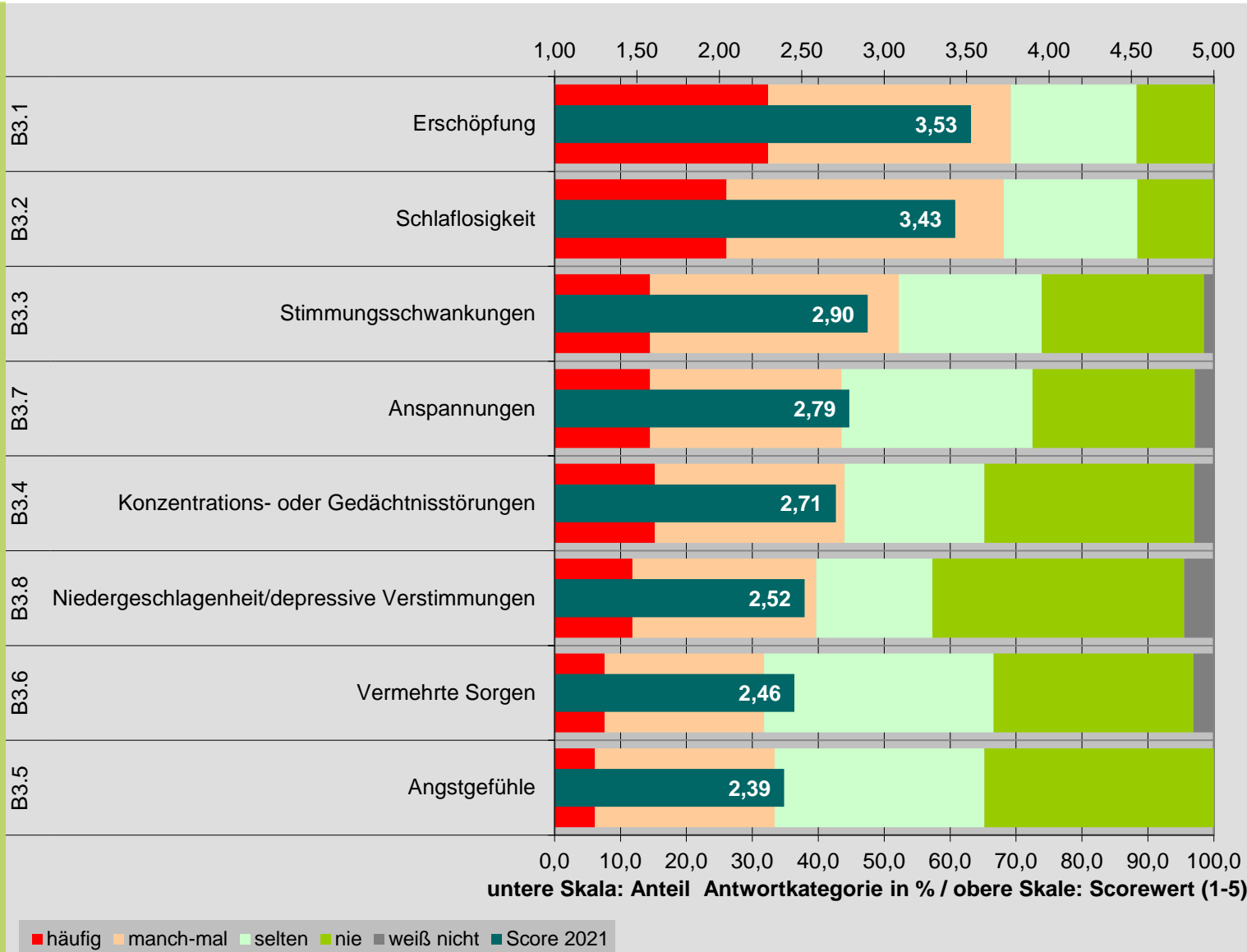


t₁-Patientinnenbefragung 2021

B Aktuelles Befinden

B3 Symptome in den vergangenen 4 Wochen

Dr. F.-Michael Niemann
K & N GmbH & Co. KG



■ häufig
 ■ manch-mal
 ■ selten
 ■ nie
 ■ weiß nicht
 ■ Score 2021

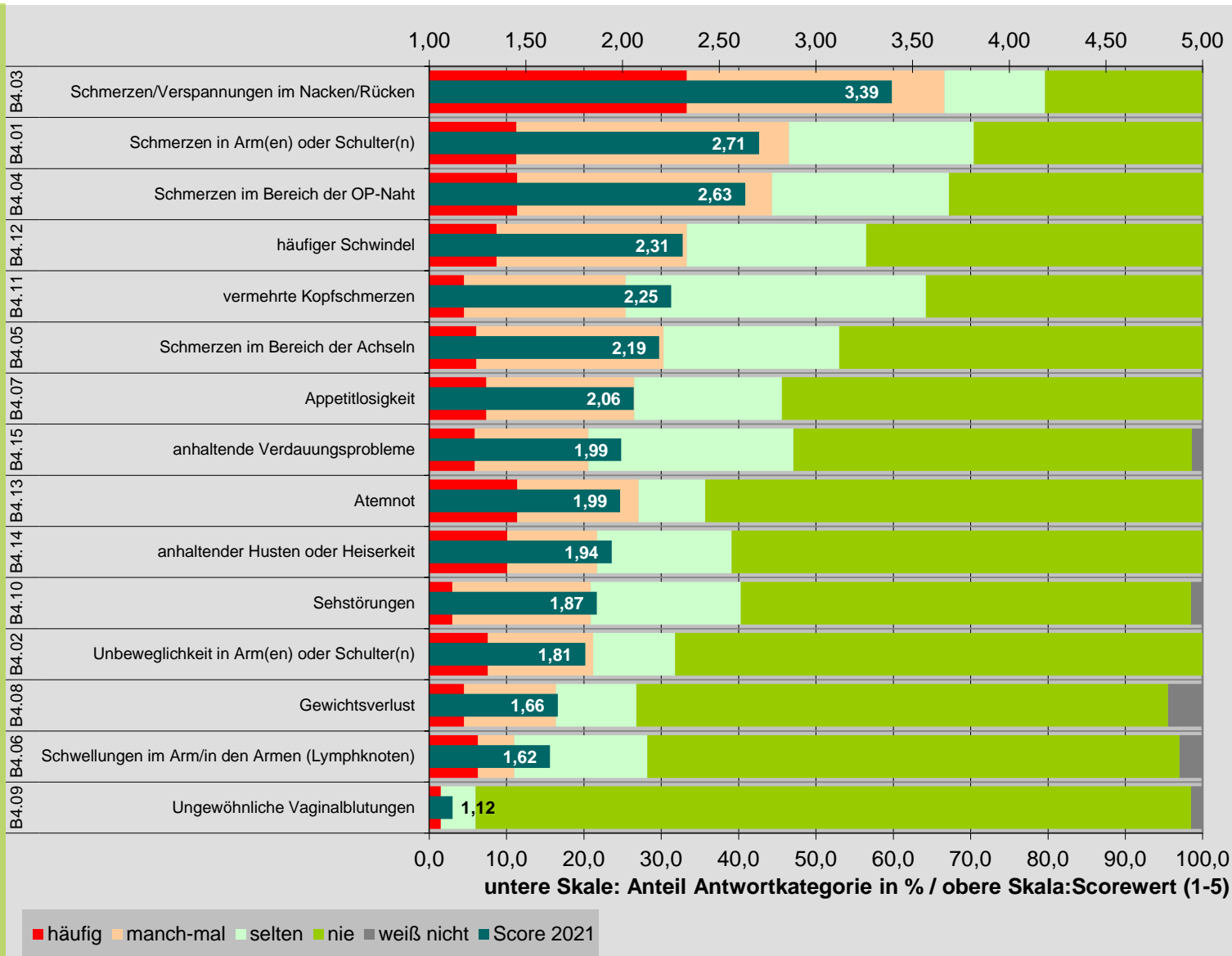


t₁-Patientinnenbefragung 2021

B Aktuelles Befinden

B4 Körperliche Probleme in den letzten 6 Monaten

Dr. F.-Michael Niemann
K & N GmbH & Co. KG





t₁-Patientinnen- befragung 2021

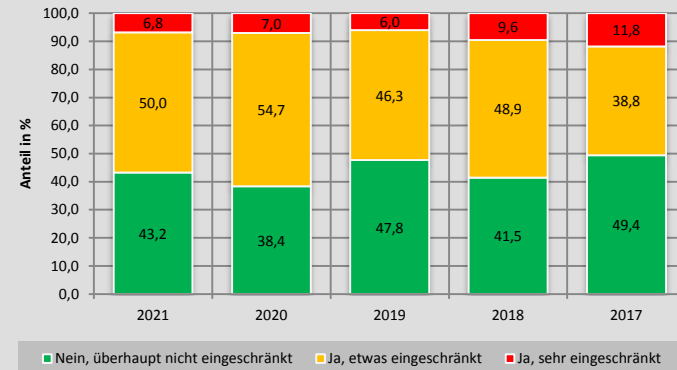
B
Aktuelles Befinden

B6
**Derzeitige Ein-
schränkungen
bei täglichen
Aktivitäten/
Tätigkeiten**

Dr. F.-Michael Niemann
K & N GmbH & Co. KG



Einschränkungen bei täglichen den Aktivitäten/Tätigkeiten - im zeitlichen Vergleich

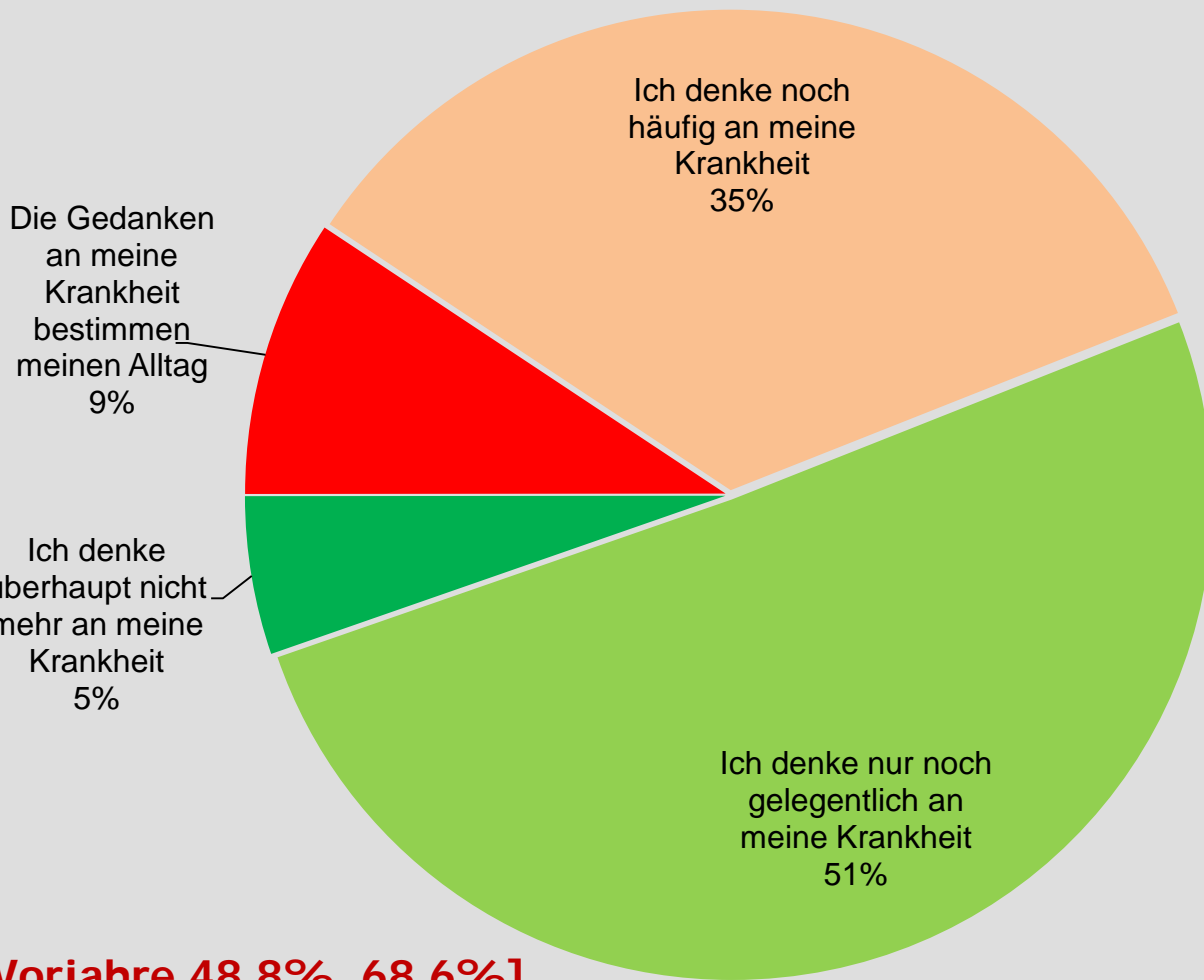




t₁-Patientinnen- befragung 2021

B Aktuelles Befinden

B7 Gedanken an die Krankheit



**56,0% [Vorjahre 48,8%, 68,6%]
der Patientinnen verschwenden
keine oder nur wenige Gedanken
an ihre Krankheit.**

Dr. F.-Michael Niemann
K & N GmbH & Co. KG

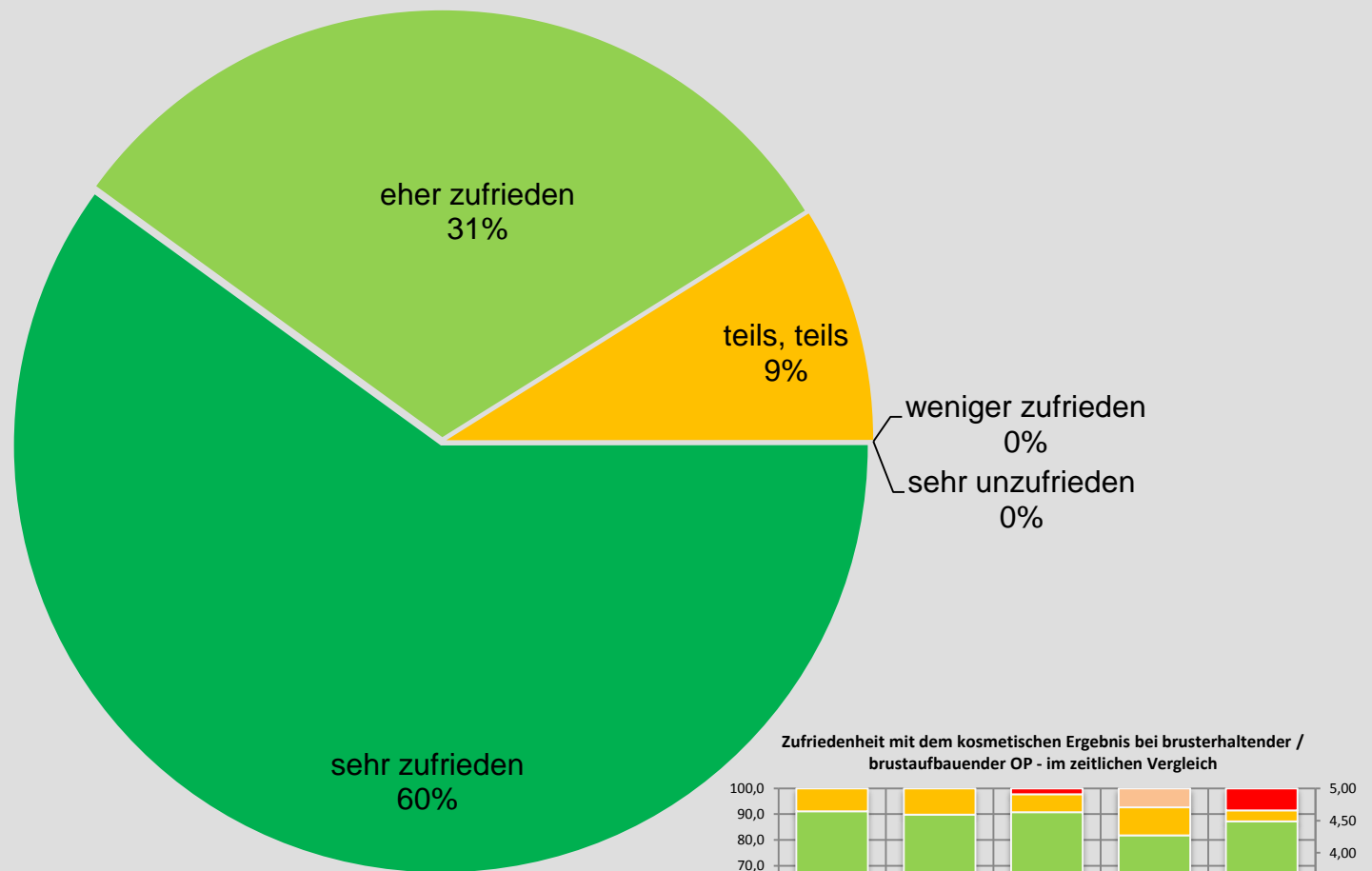


t₁-Patientinnen-
befragung
2021

B
Aktuelles Befinden

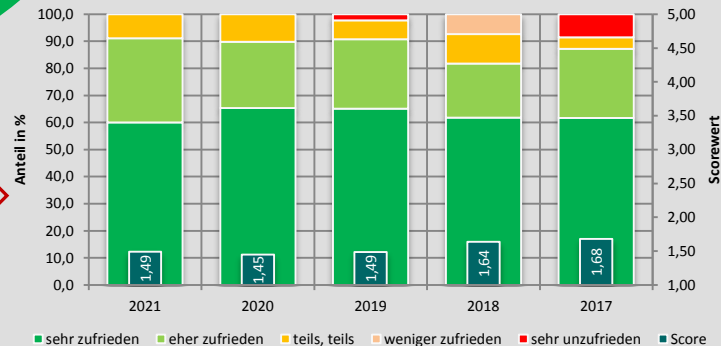
B8
**Zufriedenheit
mit dem
kosmetischen
Ergebnis
bei brust-
aufbauender bzw.
-erhaltender OP**

Dr. F.-Michael Niemann
K & N GmbH & Co. KG



**91,1% [Vorjahre 89,8%, 90,7%] ⇔
der Patientinnen sind mit dem
kosmetischen Ergebnis zufrieden.**

Zufriedenheit mit dem kosmetischen Ergebnis bei brusterhaltender /
brustaufbauender OP - im zeitlichen Vergleich



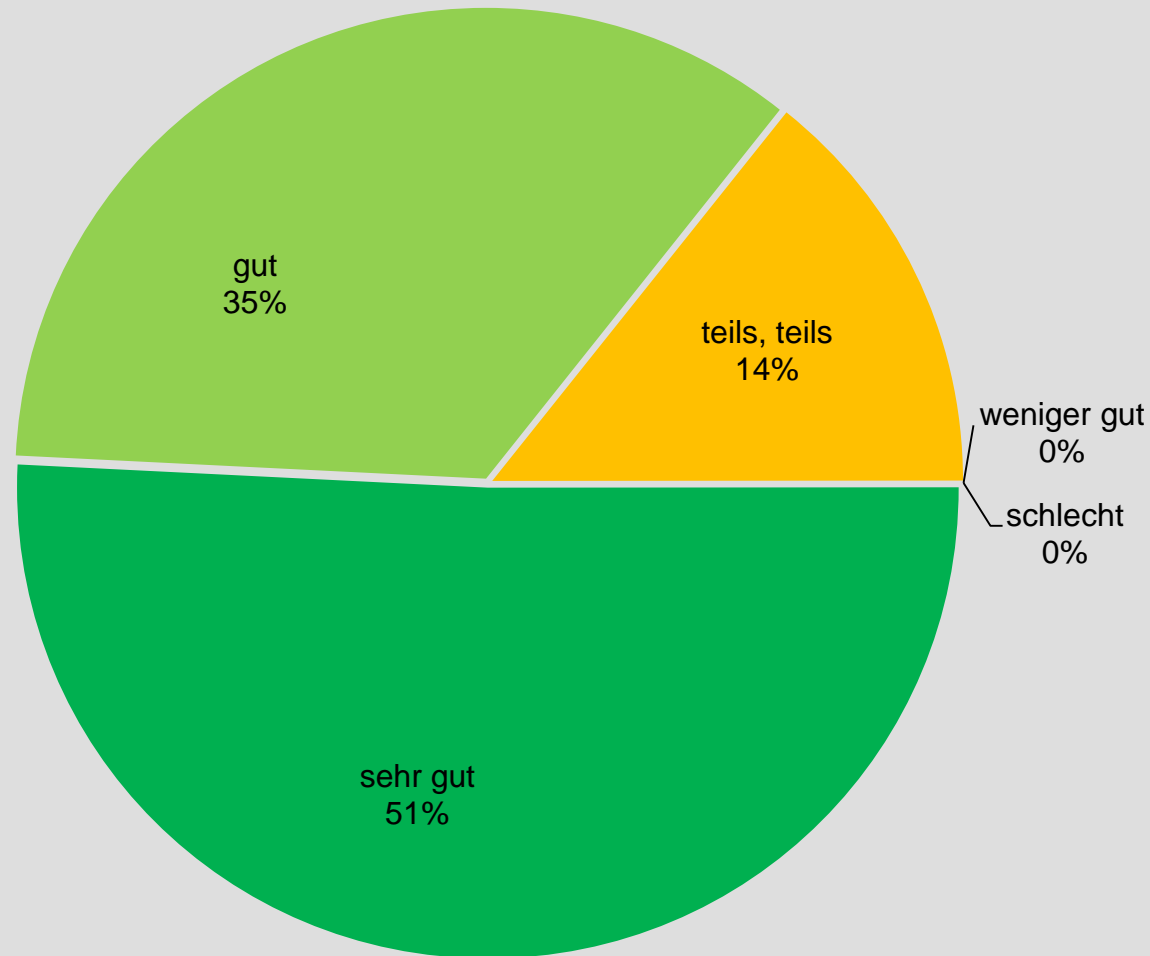


t₁-Patientinnen- befragung 2021

C
Grundsätzliche
Zufriedenheit mit der
Betreuung nach dem
stationären Aufenthalt

C1
**Organisation
der weiteren
Maßnahmen
- insgesamt**

Dr. F.-Michael Niemann
K & N GmbH & Co. KG



**85,7% [Vorjahre 82,7%, 86,5%]
der Patientinnen beurteilen die
Organisation der weiteren Maßnahmen positiv.**

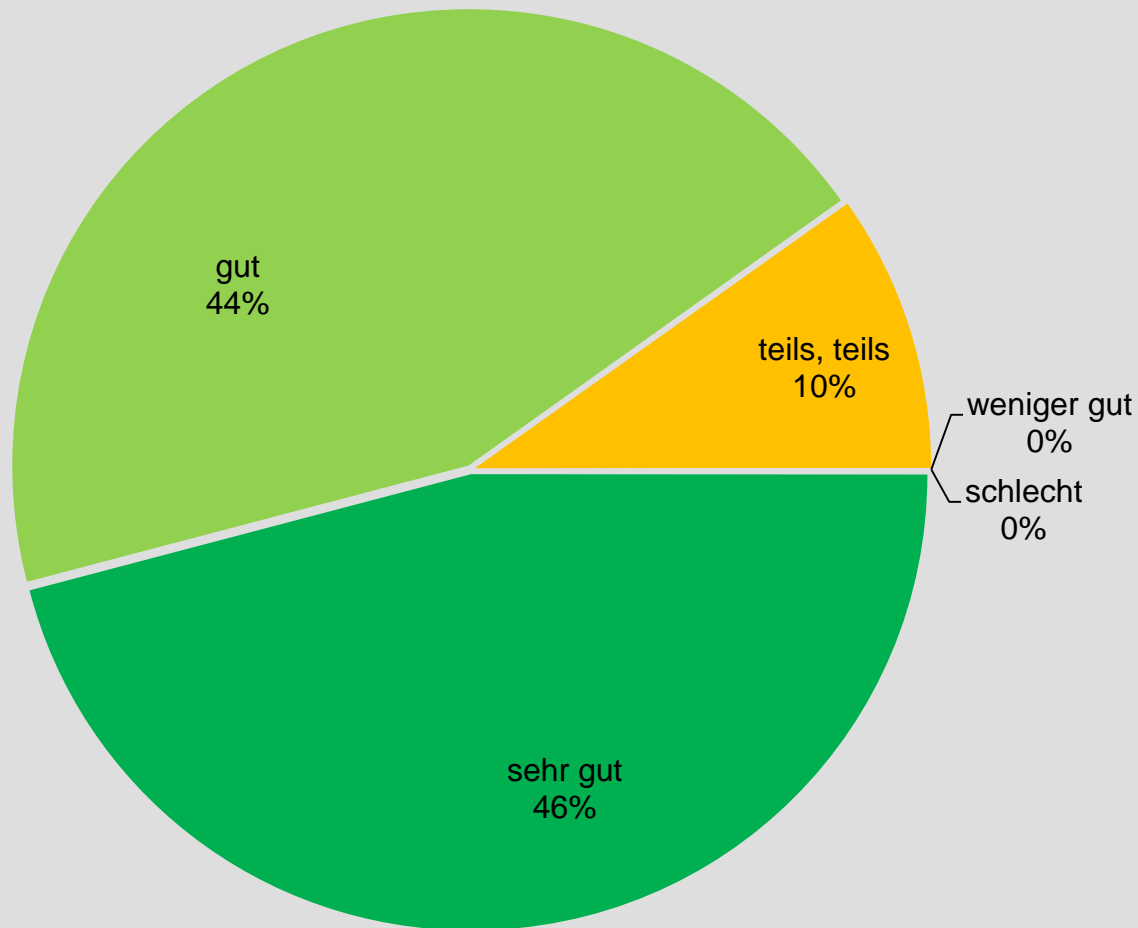


t₁-Patientinnen- befragung 2021

C
Grundsätzliche
Zufriedenheit mit der
Betreuung nach dem
stationären Aufenthalt

C2
**Information über
Nachbehandlung
- falls erforderlich -
insgesamt**

Dr. F.-Michael Niemann
K & N GmbH & Co. KG



**90,2% [Vorjahre 87,1%, 90,1%]
der Patientinnen beurteilen die Information
über die Nachbehandlung positiv.**

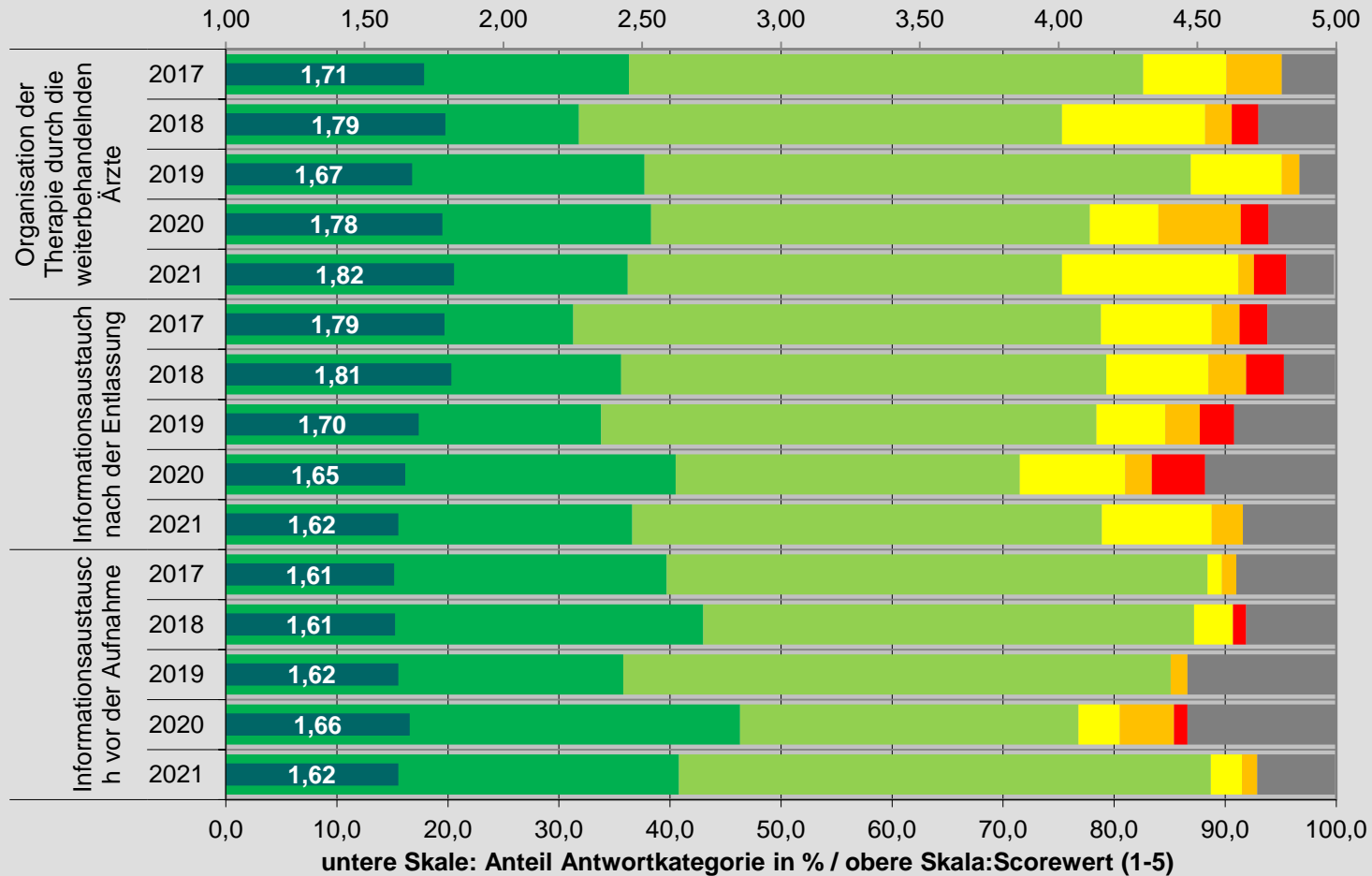


t₁-Patientinnenbefragung 2021

C
Grundsätzliche Zufriedenheit mit der Betreuung nach dem stationären Aufenthalt

C3
Zusammenarbeit zwischen dem Krankenhaus und den anderen behandelnden Ärzten

Dr. F.-Michael Niemann
K & N GmbH & Co. KG



■ sehr gut
 ■ gut
 ■ teils / teils
 ■ weniger gut
 ■ schlecht
 ■ weiß ich nicht
 ■ Score

Bei Scorewerten - aktuell - zwischen 1,62 und 1,82 geben die Patientinnen des Brustzentrums für die hinterfragten Aspekte zur Zusammenarbeit zwischen dem Krankenhaus und den anderen behandelnden Ärzten - wie auch in den Vorjahren - sehr gut bis gute Bewertungen ab.

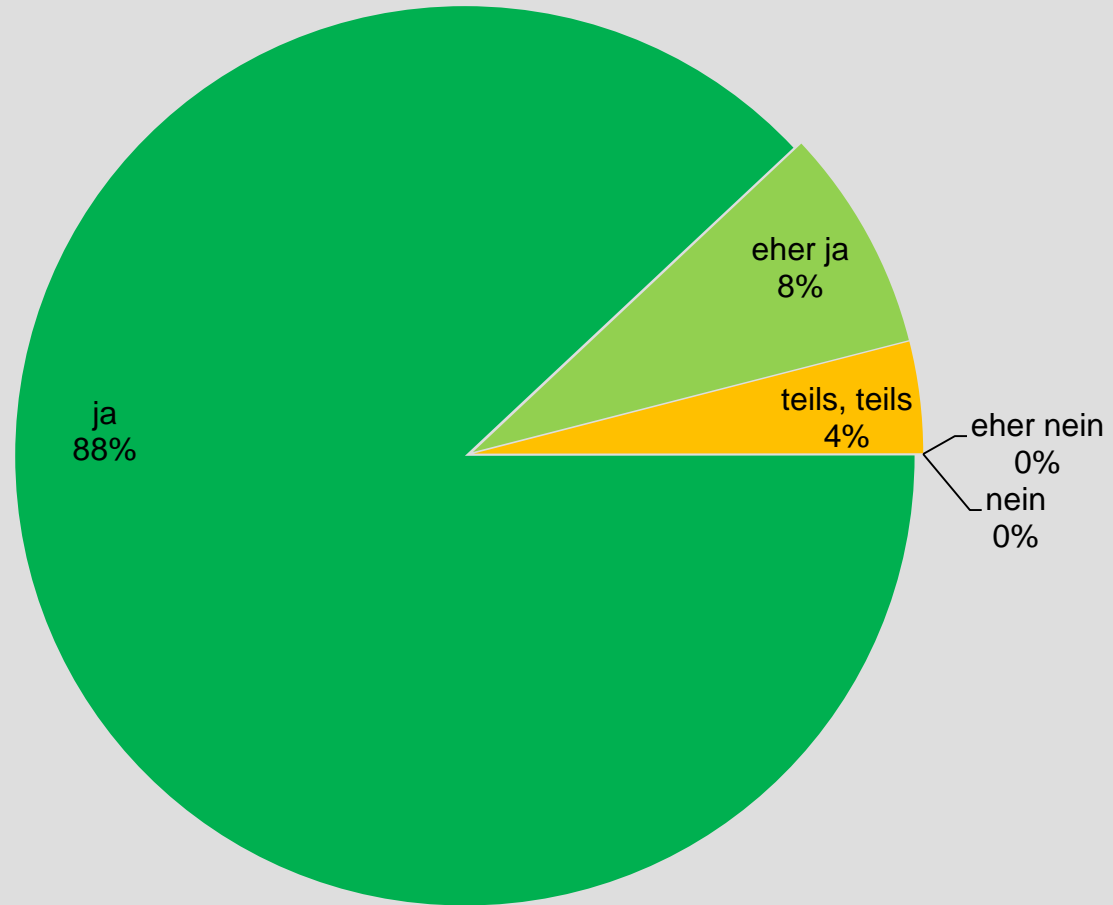


t₁-Patientinnen- befragung 2021

C
Grundsätzliche
Zufriedenheit mit der
Betreuung nach dem
stationären Aufenthalt

C4
**Weiter-
empfehlung des
Brustzentrums
zum aktuellen
Zeitpunkt**

Dr. F.-Michael Niemann
K & N GmbH & Co. KG



**96,0% [Vorjahre: 94,0%, 91,0%]
der Patientinnen würden das
Brustzentrum weiterempfehlen,
88,0% [Vorjahre: 84,5%, 80,6%] sogar uneingeschränkt.**

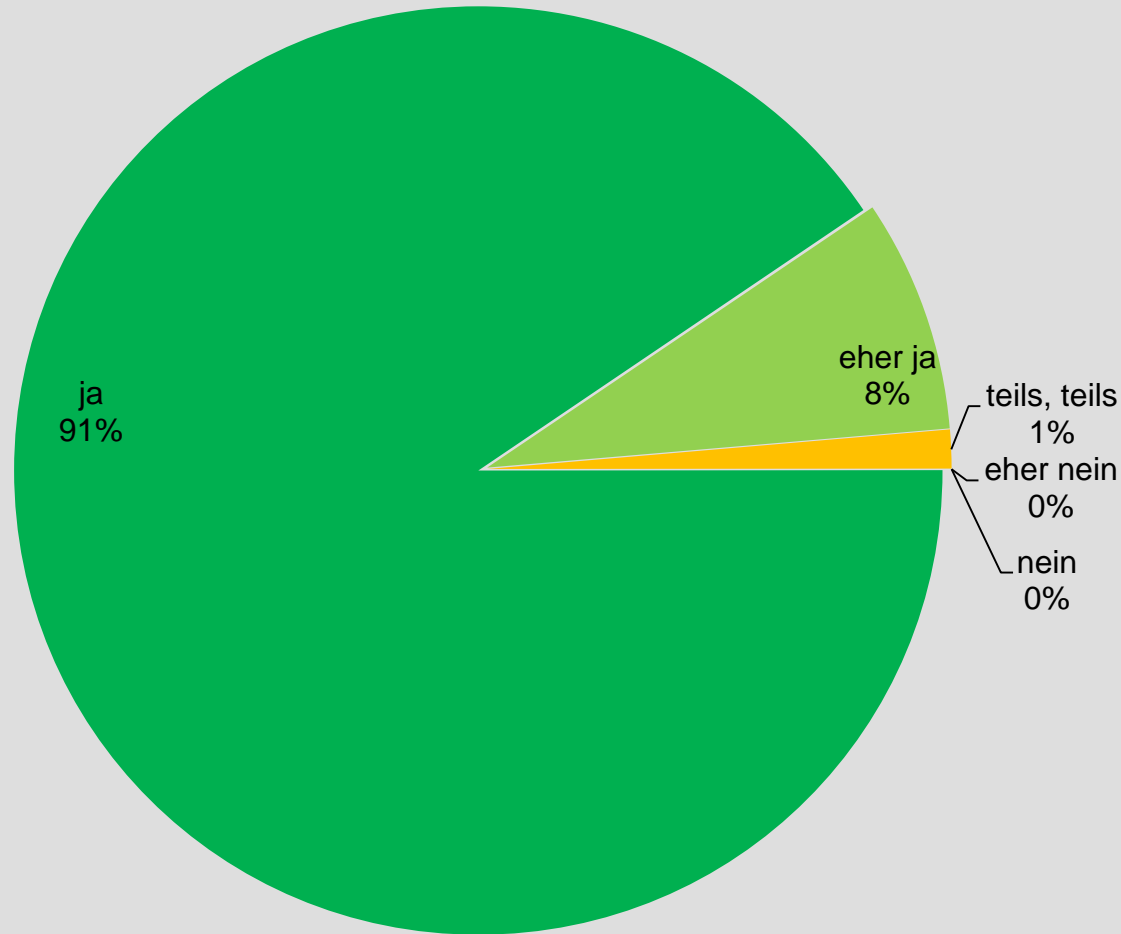


t₁-Patientinnen- befragung 2021

C
Grundsätzliche
Zufriedenheit mit der
Betreuung nach dem
stationären Aufenthalt

C5
**Erneute
Entscheidung
für das
Brustzentrum
zum aktuellen
Zeitpunkt**

Dr. F.-Michael Niemann
K & N GmbH & Co. KG



**98,6% [Vorjahr 95,2%] der Patientinnen
würden sich wieder für das Brustzentrum entscheiden,
88,0% [Vorjahr 86,9%] sogar uneingeschränkt.**

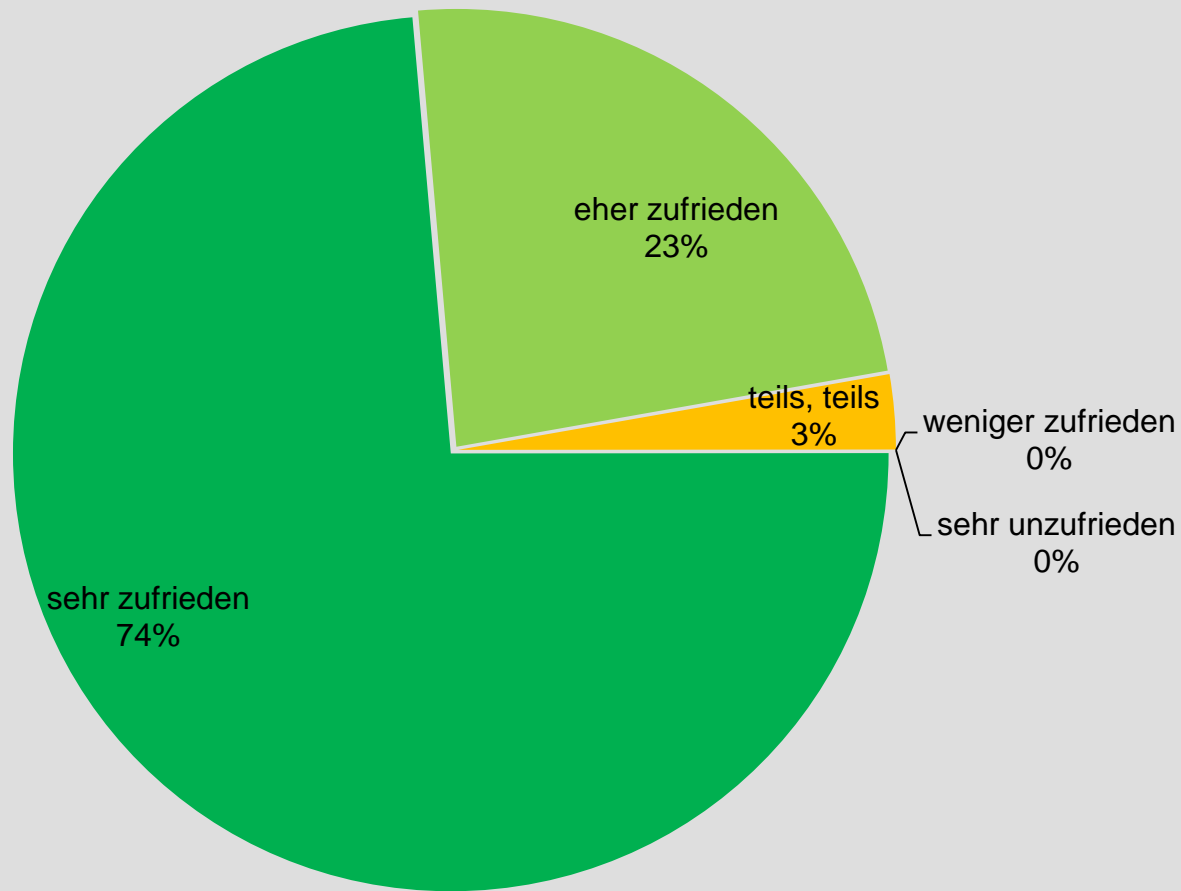


t₁-Patientinnen- befragung 2021

C
Grundsätzliche
Zufriedenheit mit der
Betreuung nach dem
stationären Aufenthalt

C6
**Zufriedenheit
mit dem
Brustzentrum
zum aktuellen
Zeitpunkt
insgesamt**

Dr. F.-Michael Niemann
K & N GmbH & Co. KG



**97,2% [Vorjahre: 92,7%, 95,5%]
der Patientinnen sind mit dem
Brustzentrum zufrieden,
73,6% [Vorjahre: 74,4%, 68,2%] sogar uneingeschränkt.**

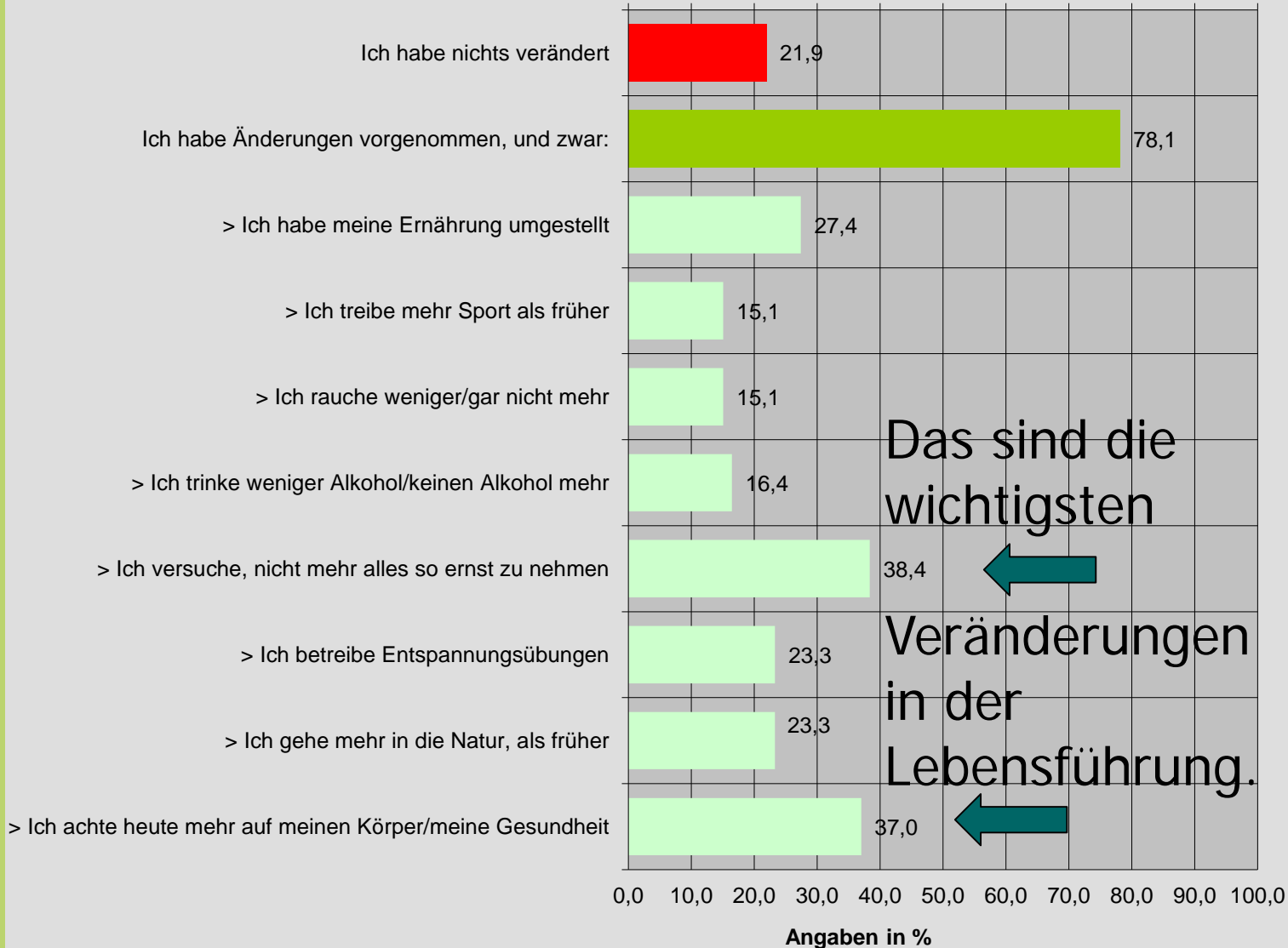


t₁-Patientinnen- befragung 2021

D Nachsorge

D1 Veränderungen in der Lebensführung

Dr. F.-Michael Niemann
K & N GmbH & Co. KG



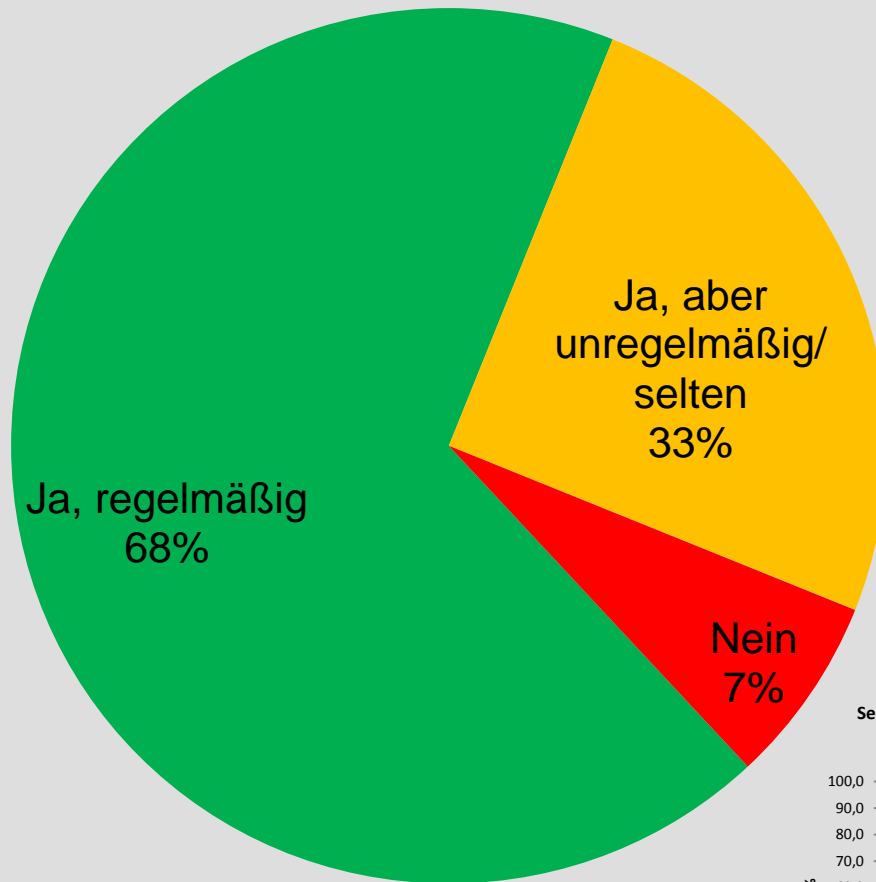


t₁-Patientinnen-
befragung
2021

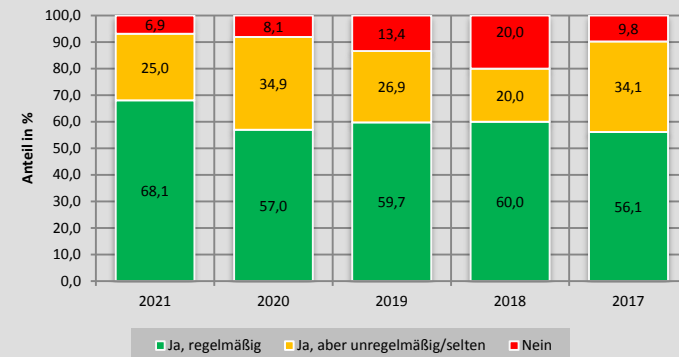
D
Nachsorge

D2
**Selbstständiges
Abtasten der
Brust auf
Veränderungen**

Dr. F.-Michael Niemann
K & N GmbH & Co. KG



Selbstständiges Abtasten der Brust auf Veränderungen - im zeitlichen Vergleich



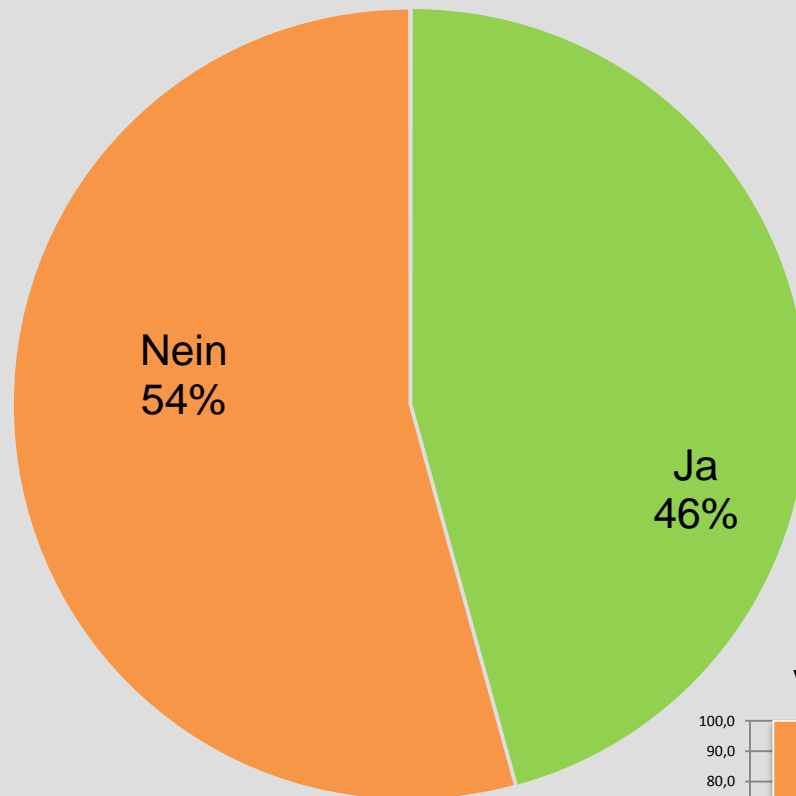


t₁-Patientinnen- befragung 2021

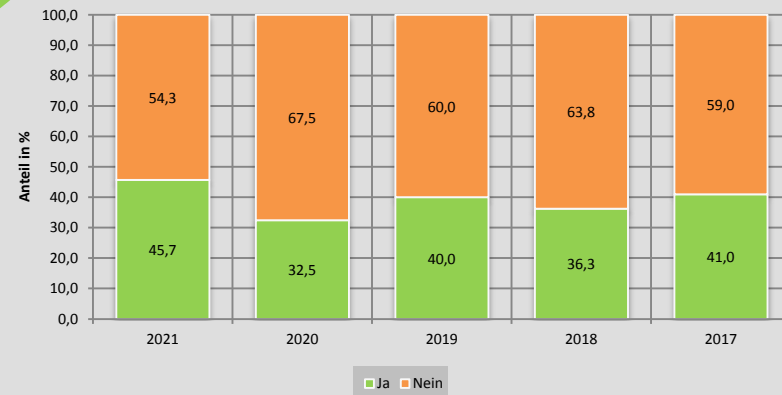
D
Nachsorge

D5
**Vorhandensein
eines
Nachsorge-
kalenders**

Dr. F.-Michael Niemann
K & N GmbH & Co. KG



Vorhandensein eines Nachsorgekalenders - im zeitlichen Vergleich





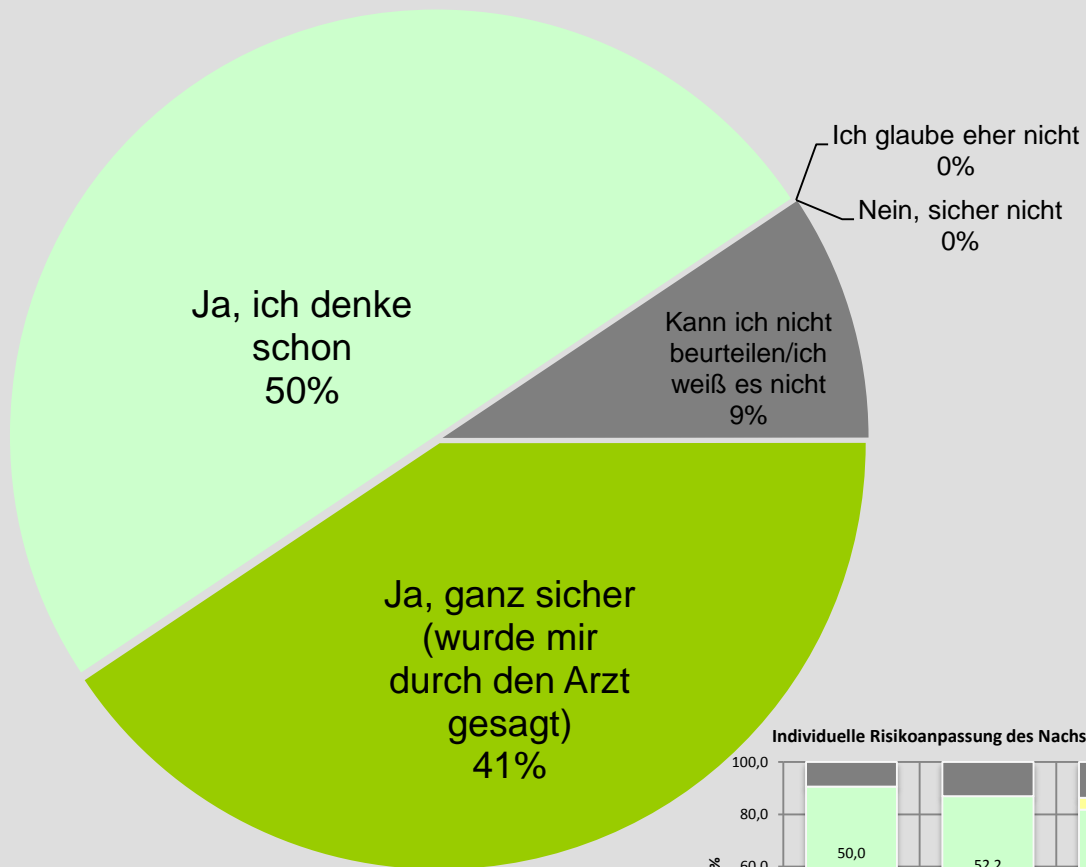
t₁-Patientinnen- befragung 2021

D Nachsorge

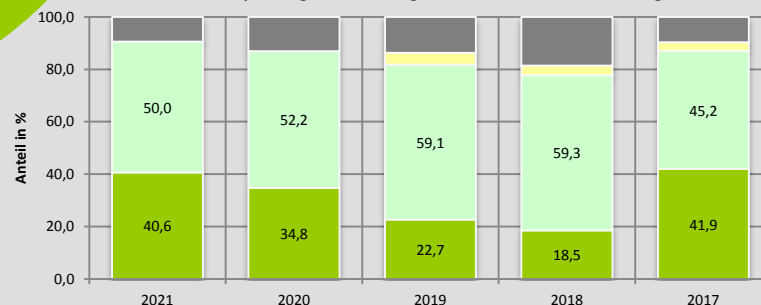
Bei Vorhandensein
eines Nachsorge-
kalenders:

D7 Individuelle Risikoanpassung

Dr. F.-Michael Niemann
K & N GmbH & Co. KG



Individuelle Risikoanpassung des Nachsorgekalenders - im zeitlichen Vergleich



■ Ja, ganz sicher (wurde mir durch den Arzt gesagt)
 ■ Ja, ich denke schon
 ■ Ich glaube eher nicht
 ■ Nein, sicher nicht
 ■ Kann ich nicht beurteilen/ich weiß es nicht



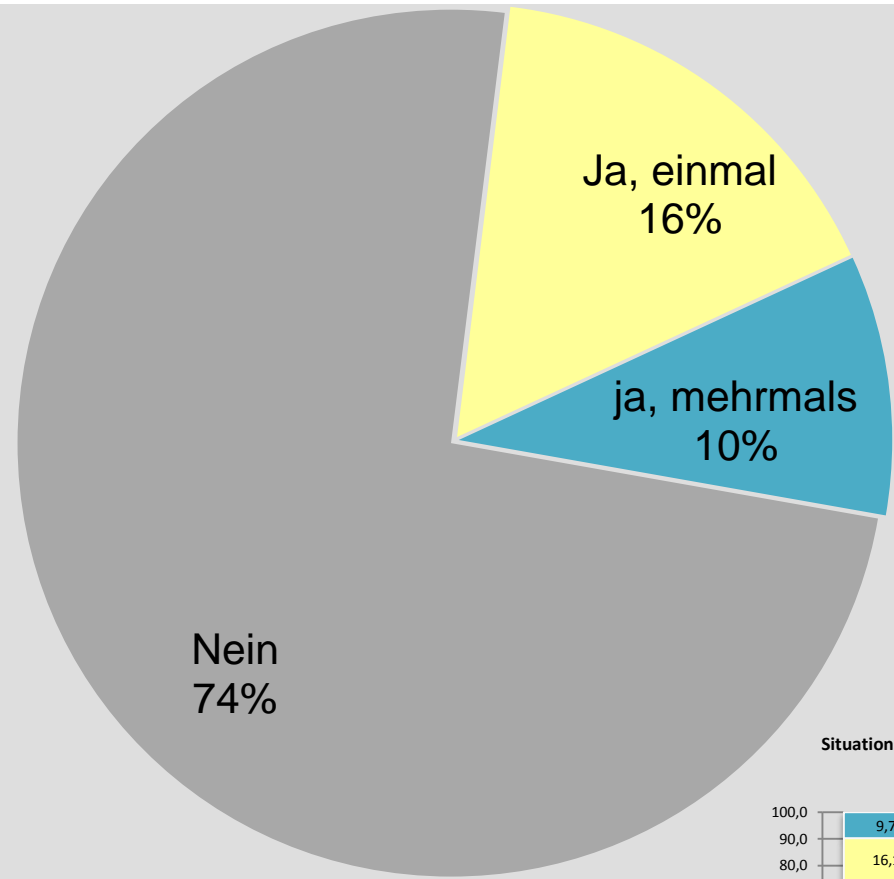
t₁-Patientinnen-
befragung
2021

D
Nachsorge

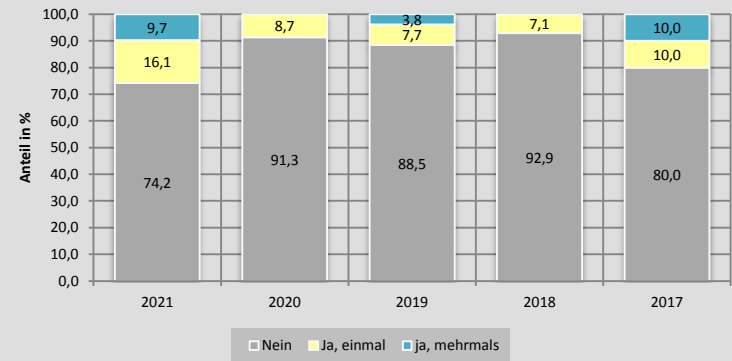
Bei Vorhandensein
eines Nachsorge-
kalenders:

D8
Situations-
bedingte
Anpassung
des Nachsorge-
kalenders

Dr. F.-Michael Niemann
K & N GmbH & Co. KG



Situationsbedingte Anpassung des Nachsorgekalenders - im zeitlichen Vergleich



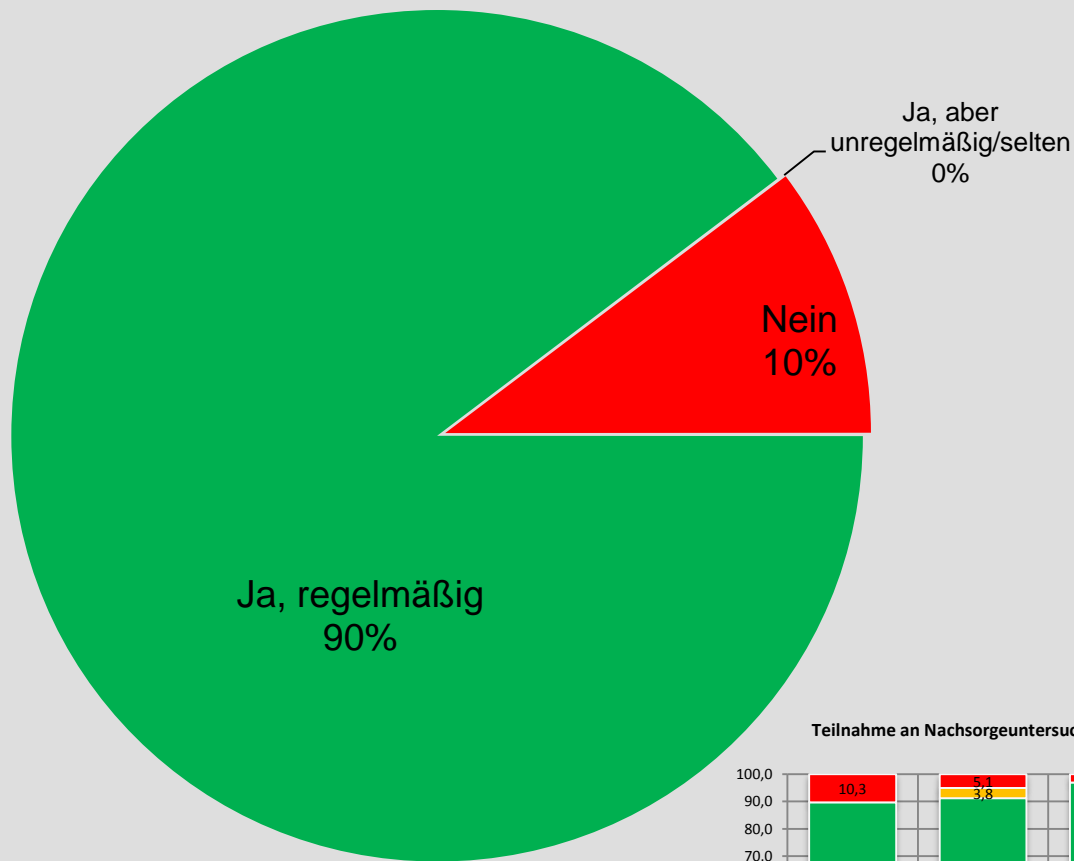


t₁-Patientinnen-
befragung
2021

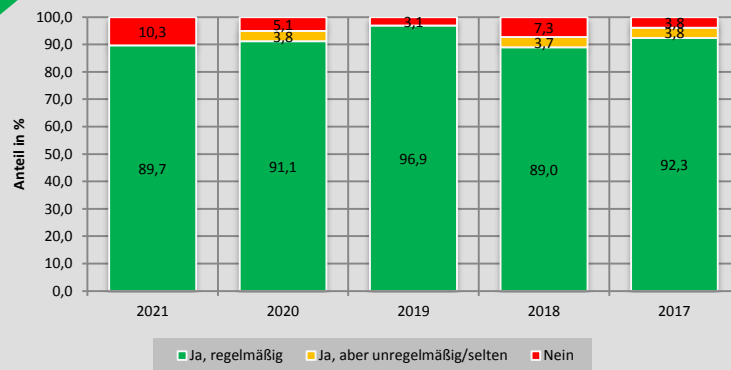
D
Nachsorge

D9
Teilnahme an
Nachsorge-
unter-
suchungen

Dr. F.-Michael Niemann
K & N GmbH & Co. KG



Teilnahme an Nachsorgeuntersuchungen - im zeitlichen Vergleich





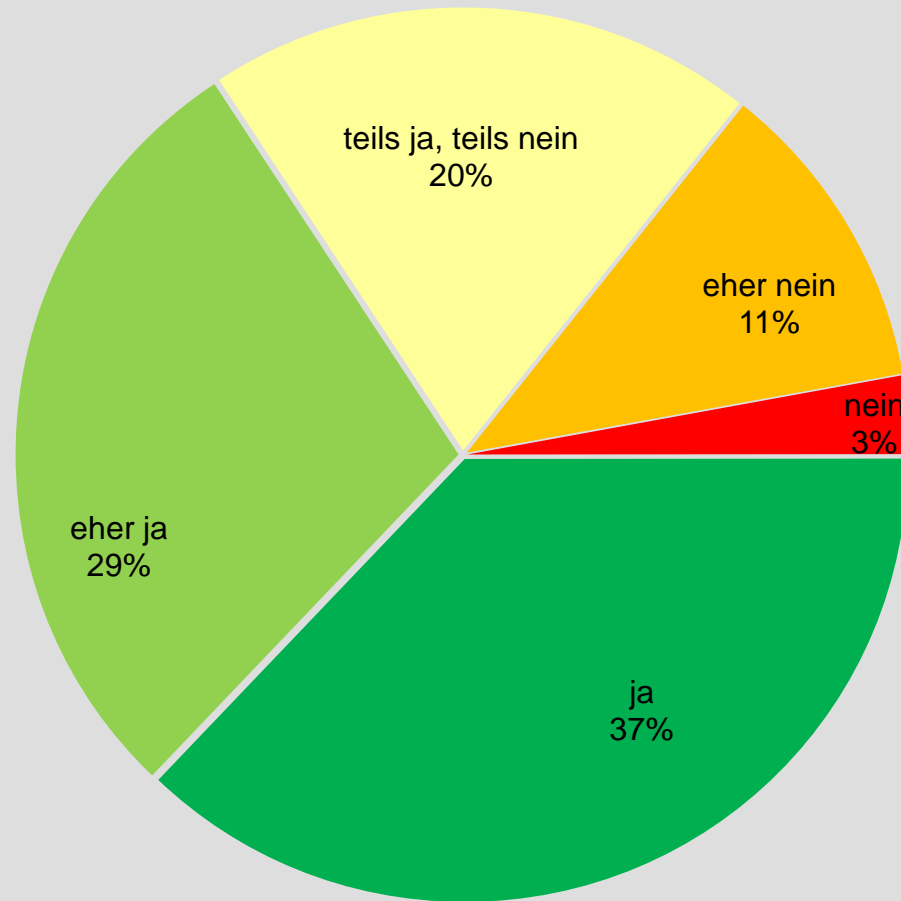
t₁-Patientinnen-
befragung
2021

D
Nachsorge

D13

**Ausreichende
Einbeziehung in
die Planung und
Organisation
der Nachsorge**

Dr. F.-Michael Niemann
K & N GmbH & Co. KG



**65,7% [Vorjahre: 68,8%, 75,8%]
der Patientinnen fühlen sich
ausreichend in die Planung und Organisation der Nachsorge
einbezogen.**

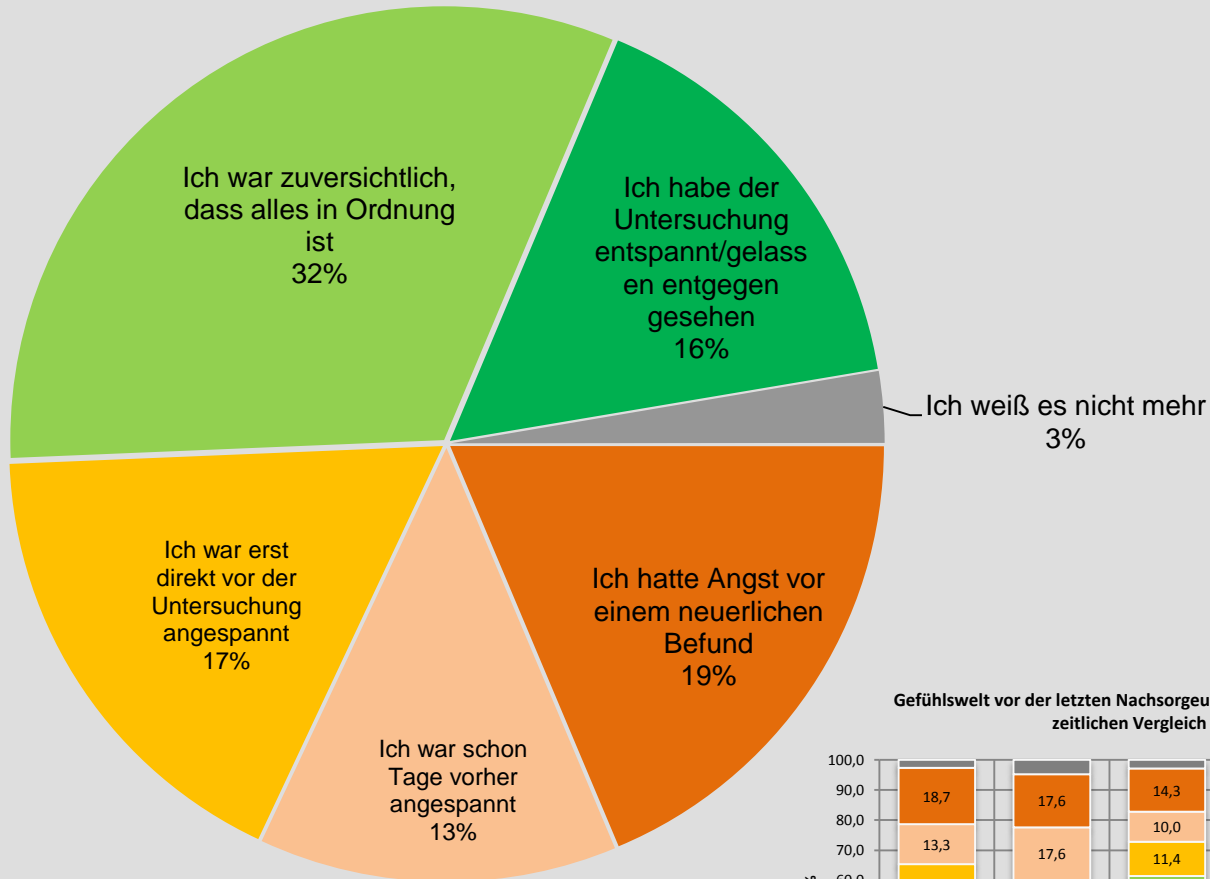


t₁-Patientinnen-
befragung
2021

D
Nachsorge

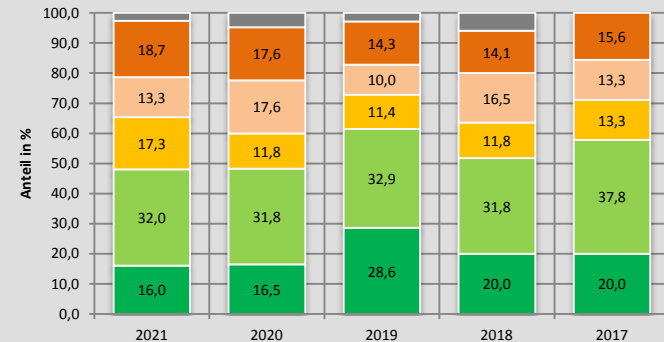
D14
**Gefühlswelt
vor der letzten
Nachsorge-
untersuchung**

Dr. F.-Michael Niemann
K & N GmbH & Co. KG



**49,3% [Vorjahre: 50,6%, 63,2%] ⇔
der Patientinnen waren vor der
letzten Nachsorgeuntersuchung
positiv gestimmt!**

Gefühlswelt vor der letzten Nachsorgeuntersuchungen - im zeitlichen Vergleich



■ Ich weiß es nicht mehr
 ■ Ich hatte Angst vor einem neuerlichen Befund
 ■ Ich war schon Tage vorher angespannt
 ■ Ich war erst direkt vor der Untersuchung angespannt
 ■ Ich war zuversichtlich, dass alles in Ordnung ist
 ■ Ich habe der Untersuchung entspannt/gelassen entgegen gesehen

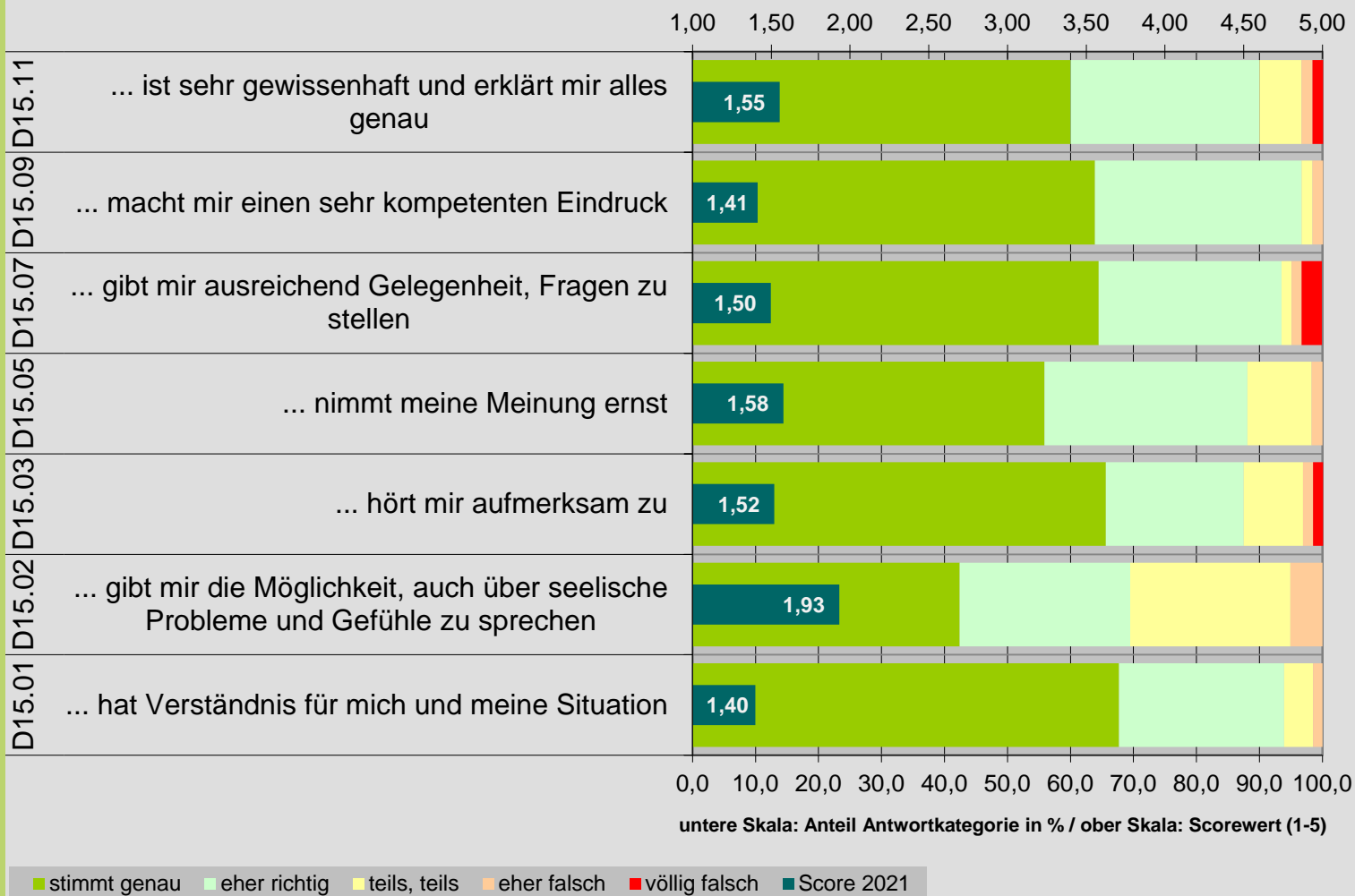


t₁-Patientinnen- befragung 2021

D Nachsorge

D15a Beschreibung des mit der Nachsorge betrauten Arztes - TEIL A

Dr. F.-Michael Niemann
K & N GmbH & Co. KG



Bei Scorewerten - aktuell - zwischen 1,40 und 1,93 [Vorjahr: 1,39 – 1,85] geben die Patientinnen des Brustzentrums für die hier hinterfragten Aspekte zum - mit der Nachsorge betrauten - Arzt hervorragende bis gute Bewertungen ab.

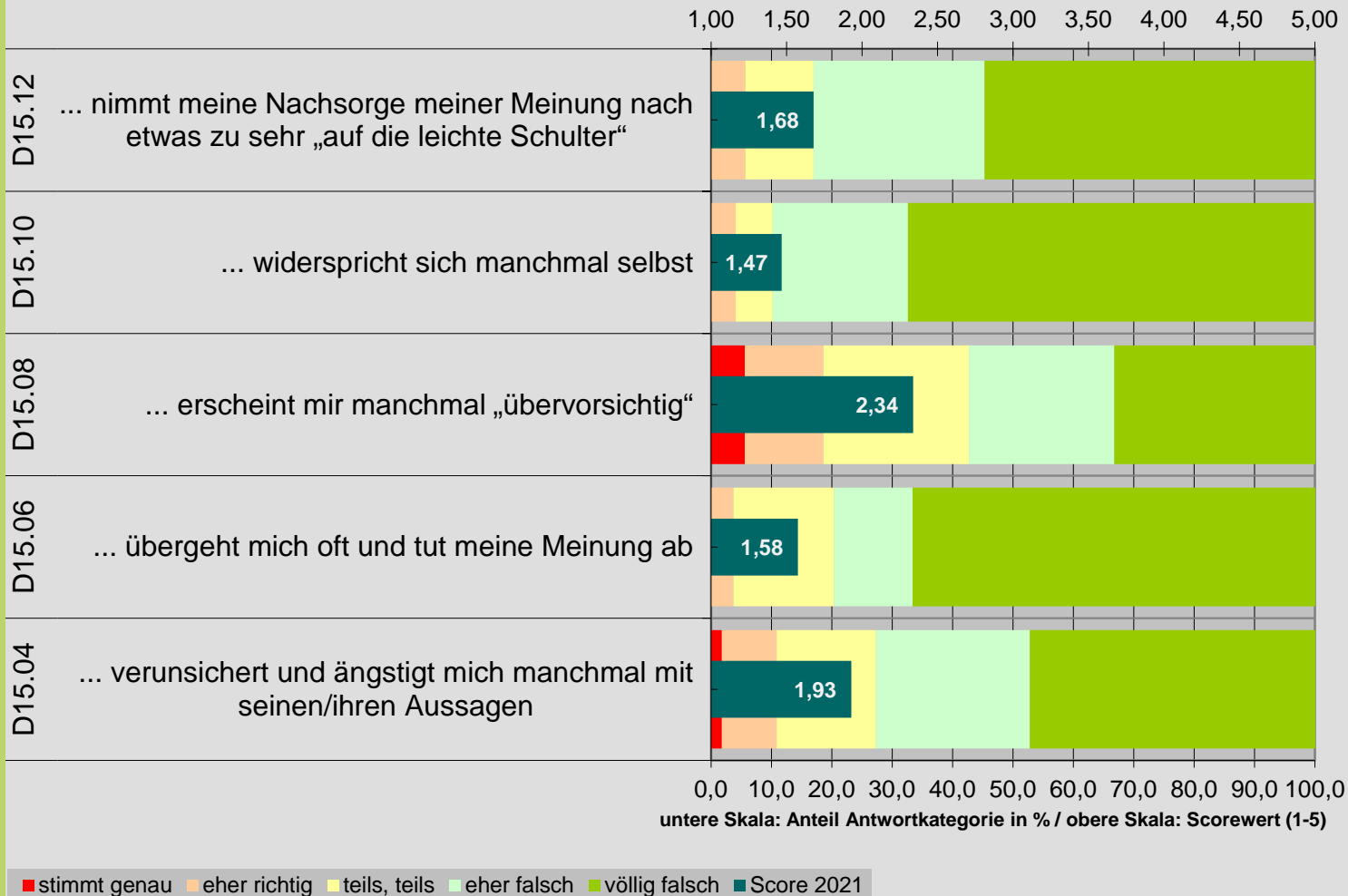


t₁-Patientinnenbefragung 2021

D Nachsorge

D15b Beschreibung des mit der Nachsorge betrauten Arztes - TEIL B

Dr. F.-Michael Niemann
K & N GmbH & Co. KG



Bei Scorewerten - aktuell - zwischen 1,47 und 2,34 [Vorjahr: 1,25 – 1,88] geben die Patientinnen des Brustzentrums für die hier hinterfragten Aspekte zum - mit der Nachsorge betrauten - Arzt – mit einer Ausnahme - sehr gute bis gute Bewertungen ab.



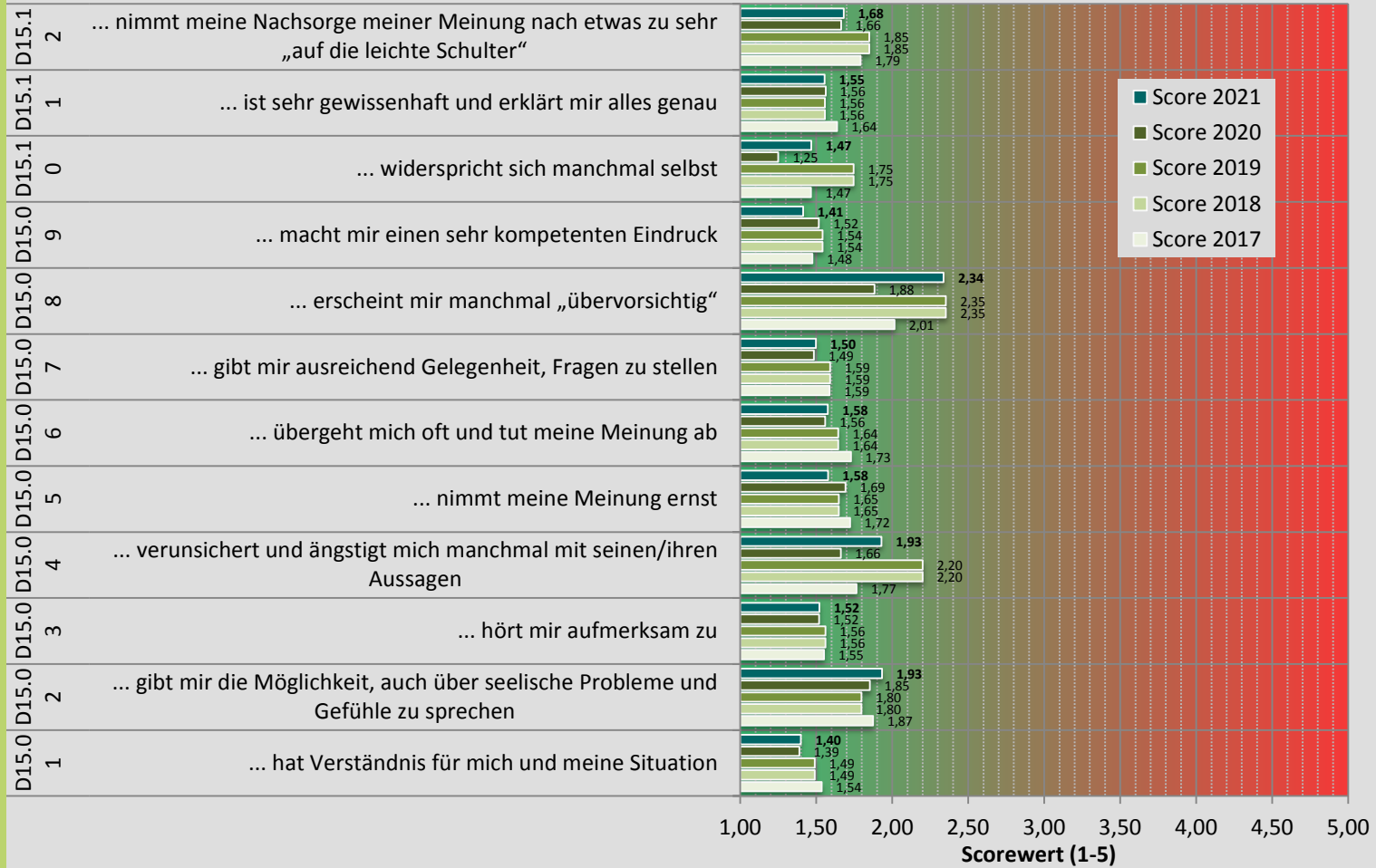
**t₁-Patientinnen-
befragung
2021**

**D
Nachsorge**

**D15
Beschreibung
des mit der
Nachsorge
betrauten
Arztes**

**> Scorewert im
Zeitvergleich**

Dr. F.-Michael Niemann
K & N GmbH & Co. KG



Auch im Zeitvergleich geben - gemessen am Scorewerten - die Patientinnen des Brustzentrums für die hinterfragten Aspekte zum - mit der Nachsorge betrauten - Arzt bis in der Regel sehr gute bis gute Bewertungen ab. Lediglich für die Aspekte „... erscheint mit manchmal übersichtlich“ und „... verunsichert und ängstigt ...“ sind in der Vergangenheit Scorewert über den Auffälligkeitswert von 2,0 ermittelt worden.

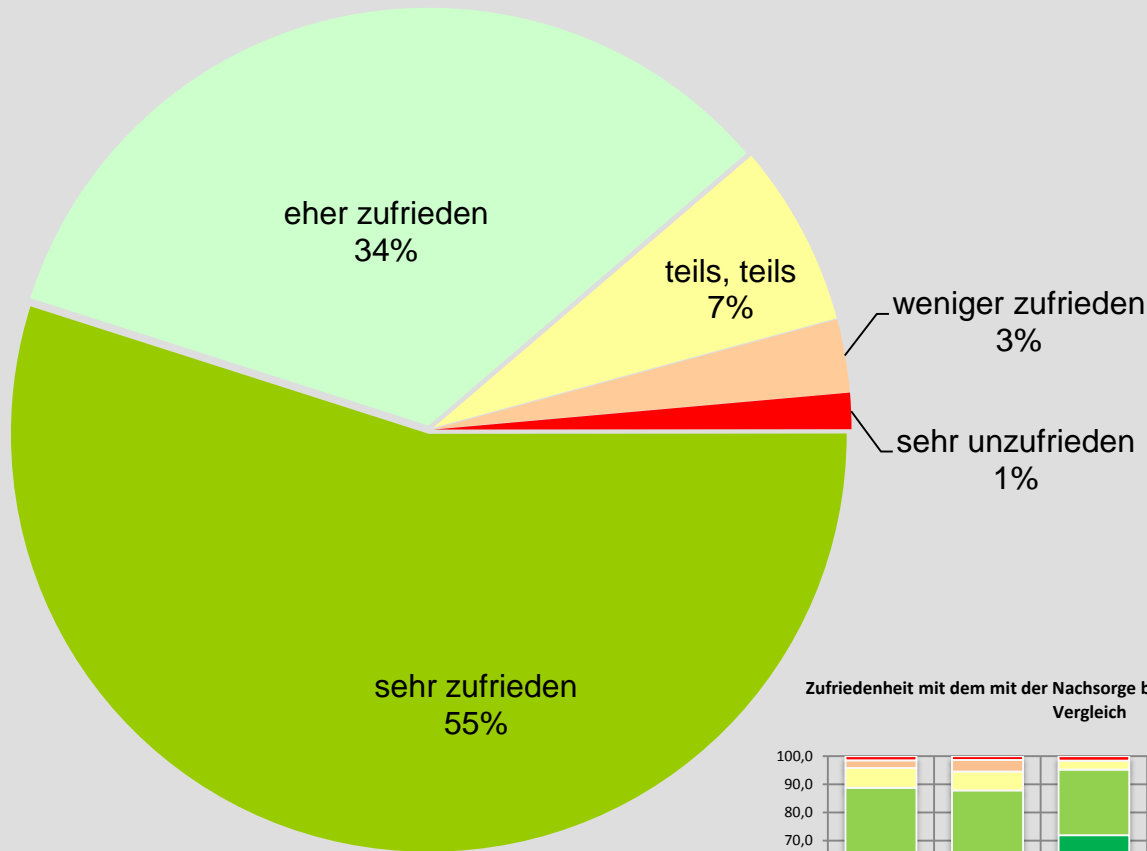


t₁-Patientinnen-
befragung
2021

D
Nachsorge

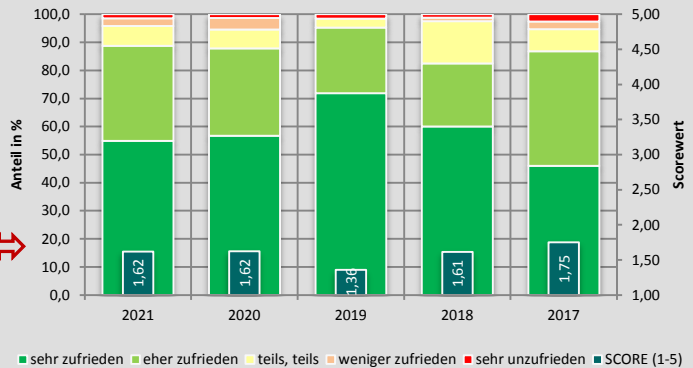
D16
**Zufriedenheit
mit dem mit
der Nachsorge
betrauten Arzt**

Dr. F.-Michael Niemann
K & N GmbH & Co. KG



**88,7% [Vorjahre: 84,9%, 95,3%] ⇔
der Patientinnen sind mit
ihrem „Nachsorge-Arzt“ zufrieden.**

Zufriedenheit mit dem mit der Nachsorge betrauten Arzt - im zeitlichen Vergleich



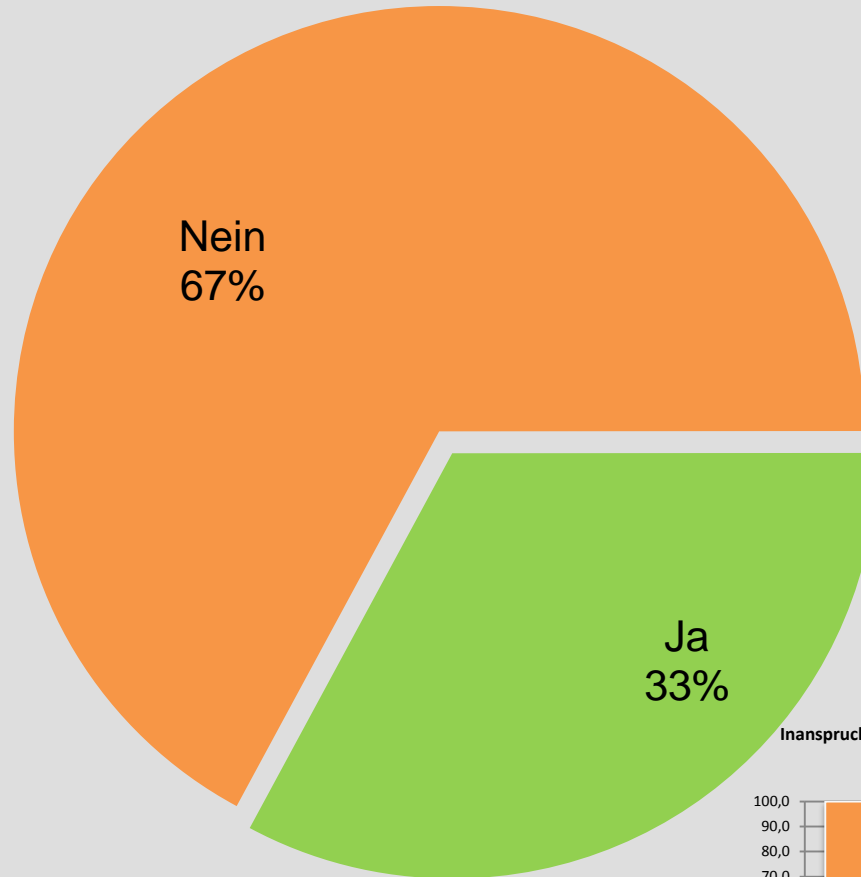


t₁-Patientinnenbefragung 2021

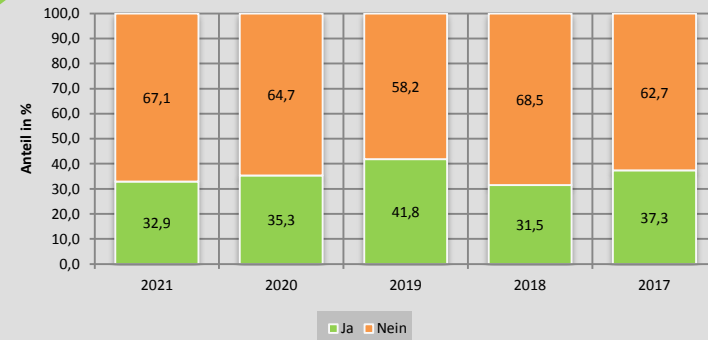
E
REHA und
Hilfestellungen

E1
Inanspruchnahme eines REHA-Aufenthaltes in den letzten 6 Monaten

Dr. F.-Michael Niemann
K & N GmbH & Co. KG



Inanspruchnahme eines REHA-Aufenthaltes in den letzten 6 Monaten - im zeitlichen Vergleich



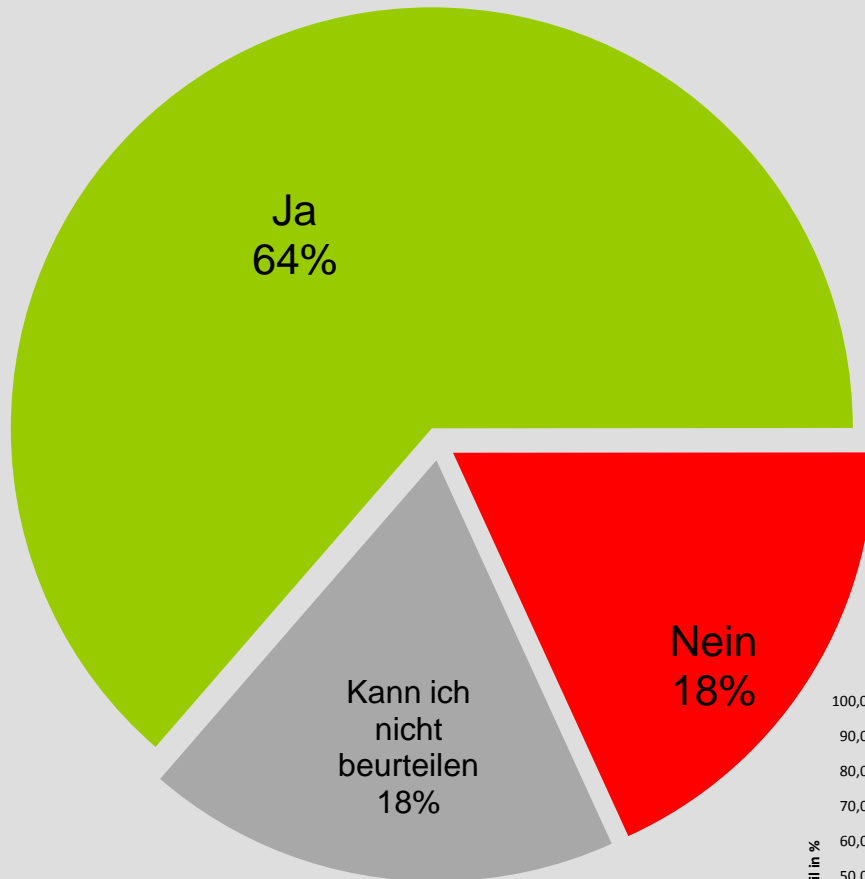


t₁-Patientinnen-
befragung
2021

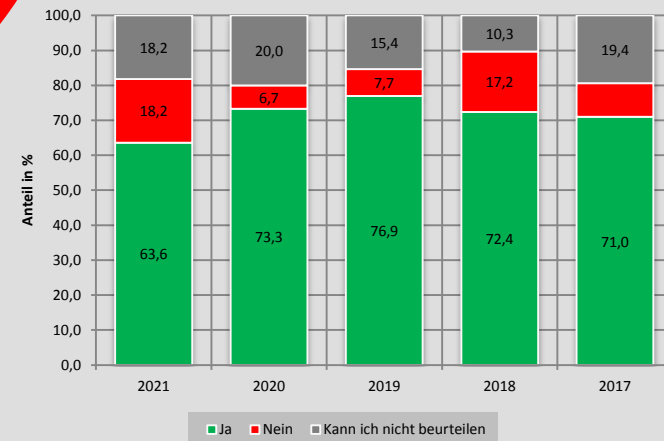
E
REHA und
Hilfestellungen

E6
**REHA
erfolgreich...?**

Dr. F.-Michael Niemann
K & N GmbH & Co. KG



REHA erfolgreich ... ? - im zeitlichen Vergleich

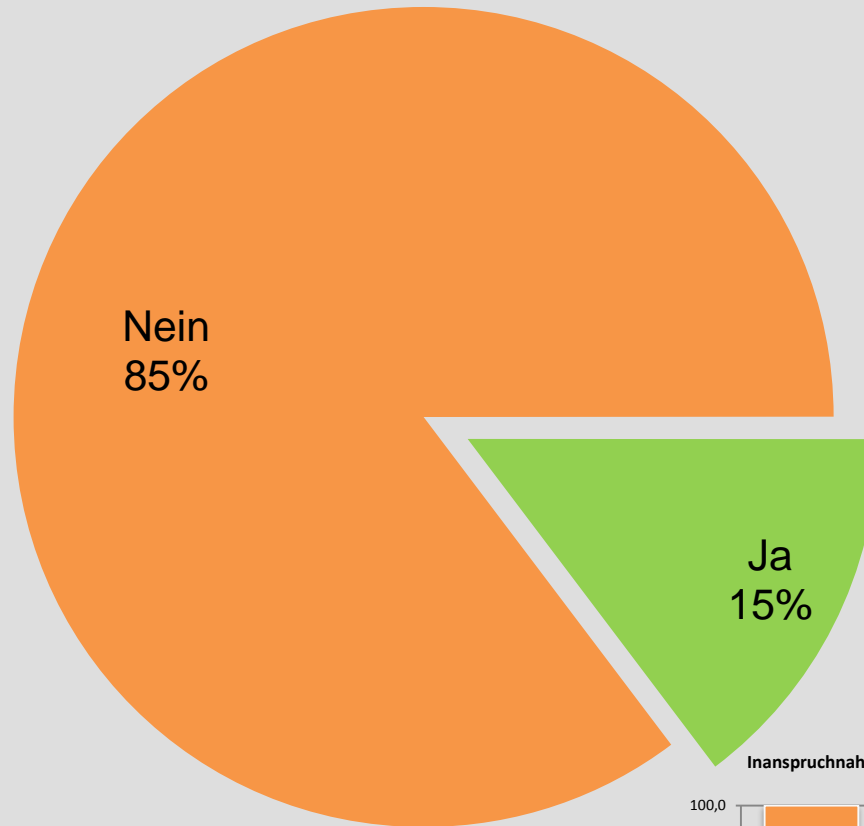




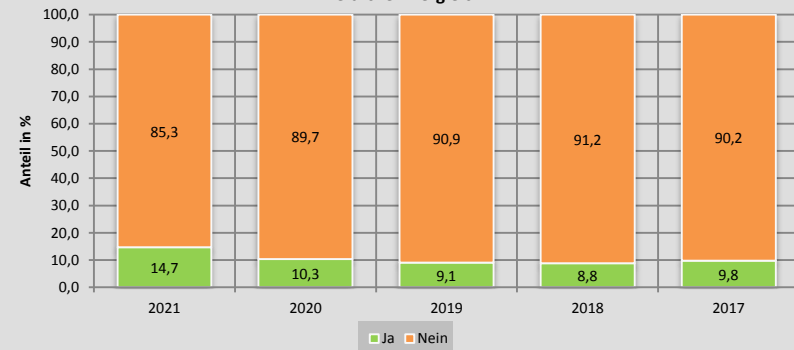
t₁-Patientinnen- befragung 2021

E
REHA und
Hilfestellungen

E7
**Inanspruch-
nahme
psychologischer
Hilfe/Betreuung
in den letzten
6 Monaten**



Inanspruchnahme psychologischer Hilfe/Betreuung in letzten 6 Monaten - im zeitlichen Vergleich



Dr. F.-Michael Niemann
K & N GmbH & Co. KG



t₁-Patientinnen-
befragung
2021

E
REHA und
Hilfestellungen

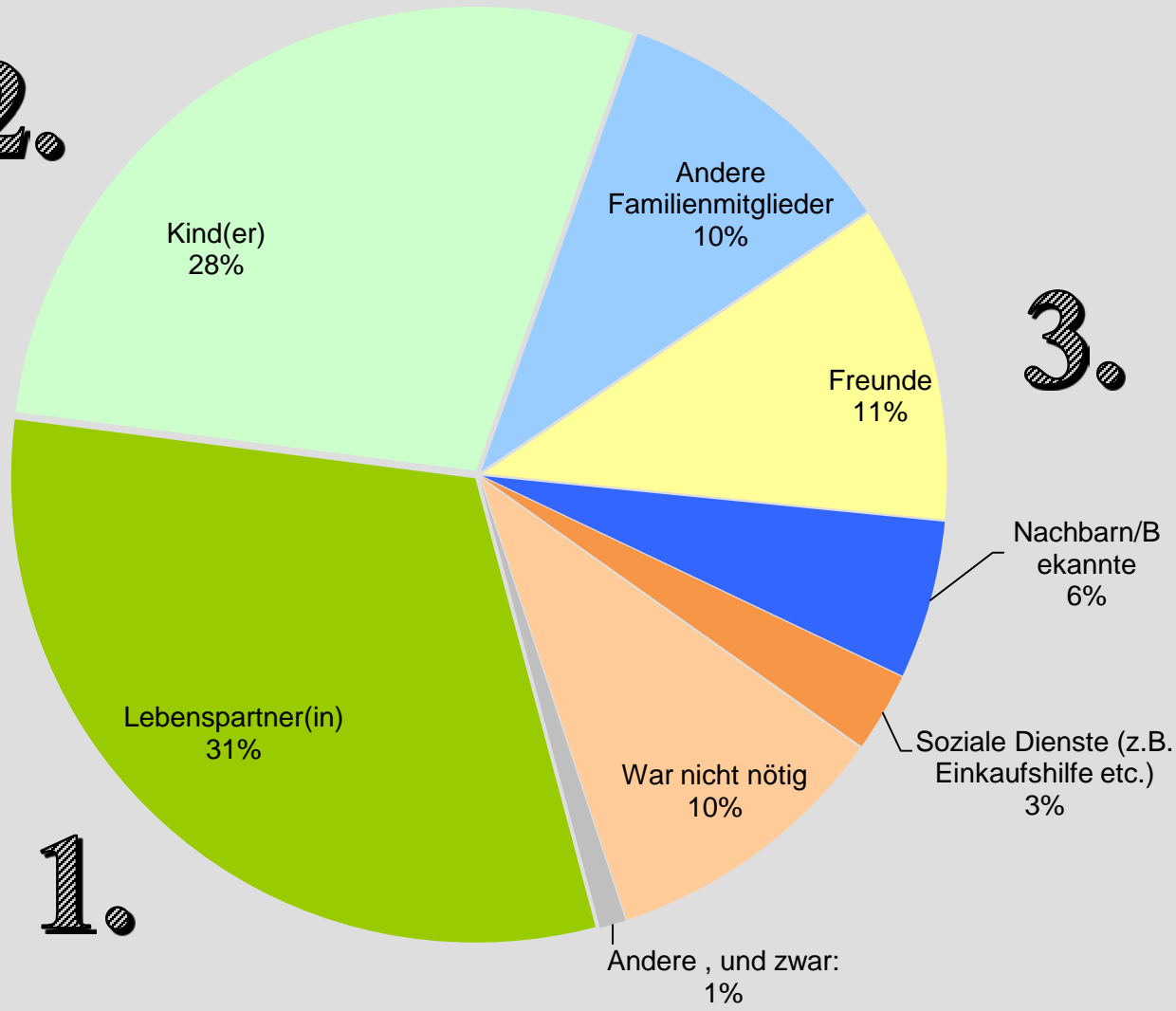
E8
**Hilfe in
alltäglichen
Dingen
in den letzten
6 Monaten
vorwiegend
durch ...**

Dr. F.-Michael Niemann
K & N GmbH & Co. KG

2.

3.

1.



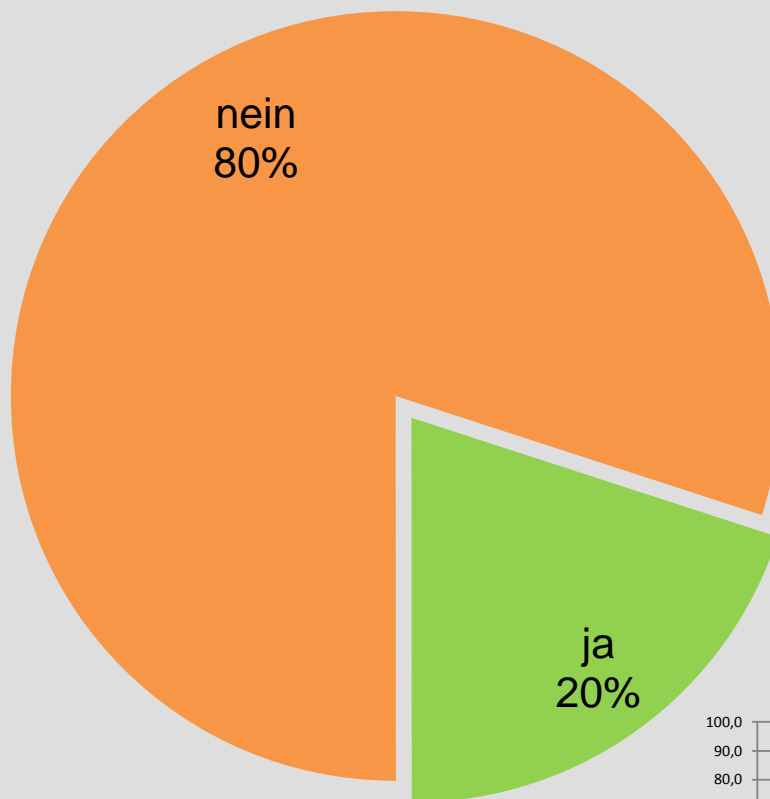


t₁-Patientinnenbefragung 2021

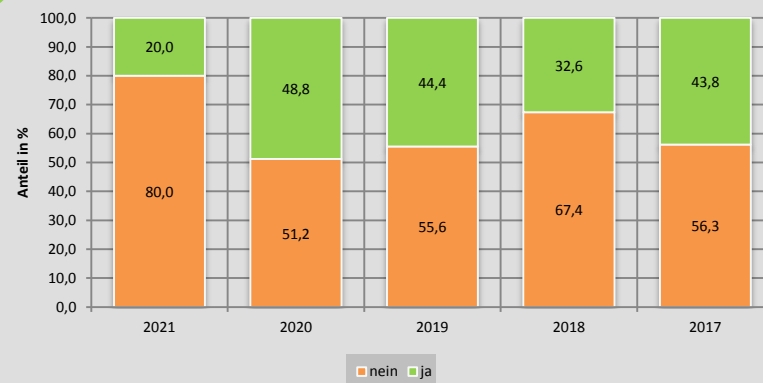
E
REHA und
Hilfestellungen

E9 Bekanntheit von Krebs- beratungs- stellen

Dr. F.-Michael Niemann
K & N GmbH & Co. KG



Bekanntheit von Krebsberatungsstellen - im zeitlichen Vergleich



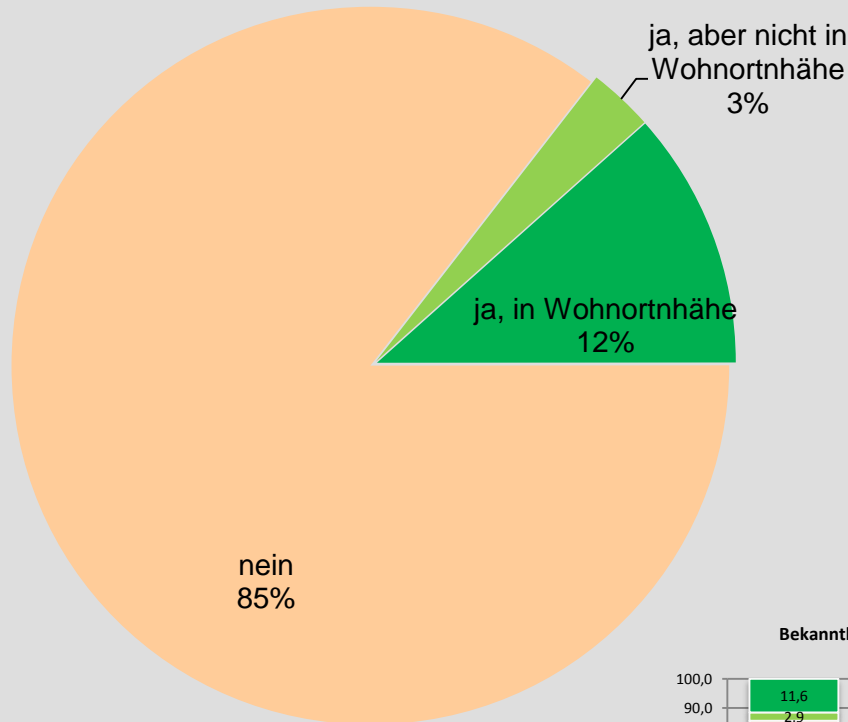


t₁-Patientinnenbefragung 2021

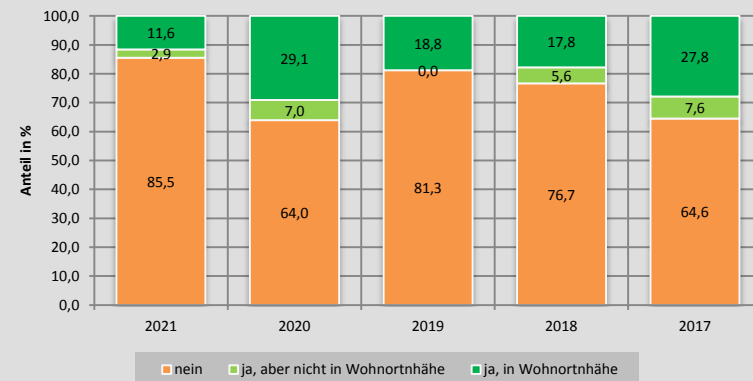
E
REHA und
Hilfestellungen

E10 Bekanntheit von Selbsthilfe- gruppen für an Krebs Erkrankte

Dr. F.-Michael Niemann
K & N GmbH & Co. KG



Bekanntheit von Selbsthilfegruppen - im zeitlichen Vergleich



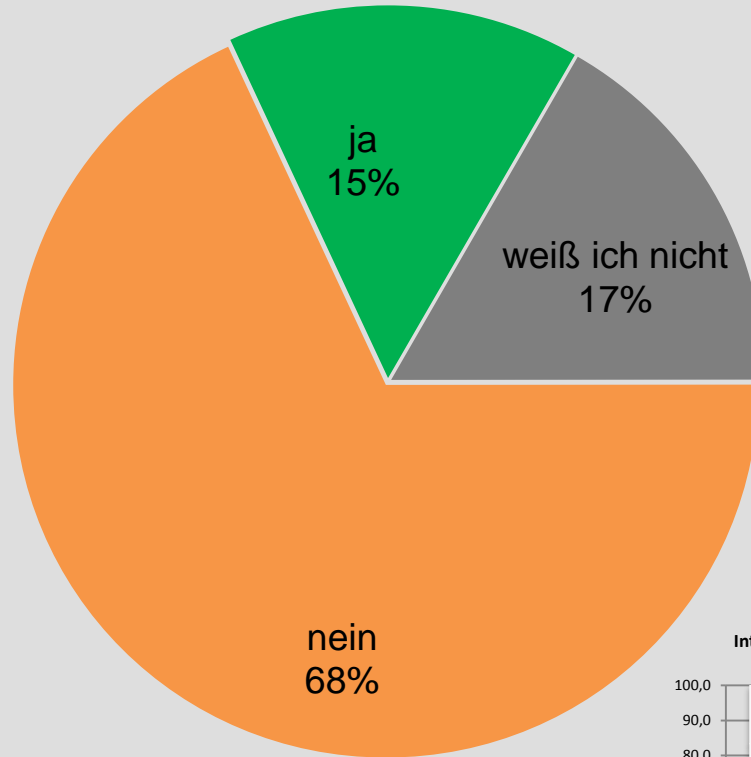


t₁-Patientinnen-
befragung
2021

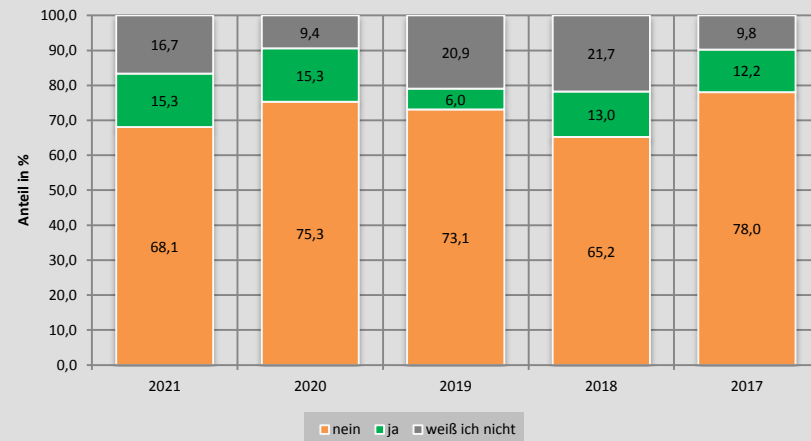
E
REHA und
Hilfestellungen

E11
**Interesse an
Selbsthilfe-
gruppen
für an Krebs
Erkrankte**

Dr. F.-Michael Niemann
K & N GmbH & Co. KG



Interesse an Selbsthilfegruppen für an Krebs Erkrankte - im zeitlichen Vergleich



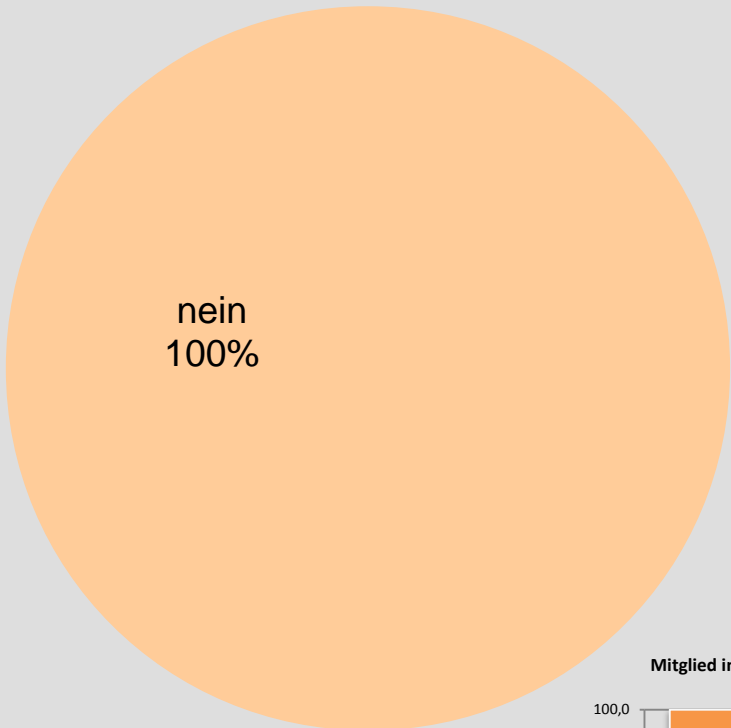


t₁-Patientinnenbefragung 2021

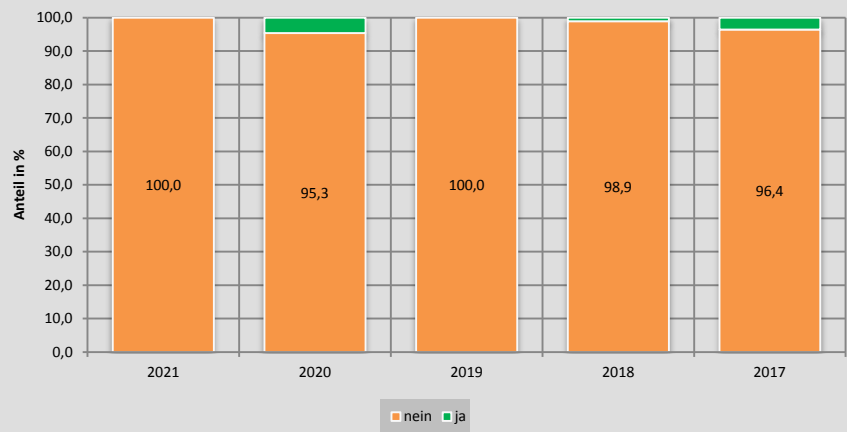
E
REHA und
Hilfestellungen

E12
**Mitglied in
einer
Selbsthilfe-
gruppe
für an Krebs
Erkrankte**

Dr. F.-Michael Niemann
K & N GmbH & Co. KG



Mitglied in einer Selbsthilfegruppen für an Krebs Erkrankte - im zeitlichen Vergleich



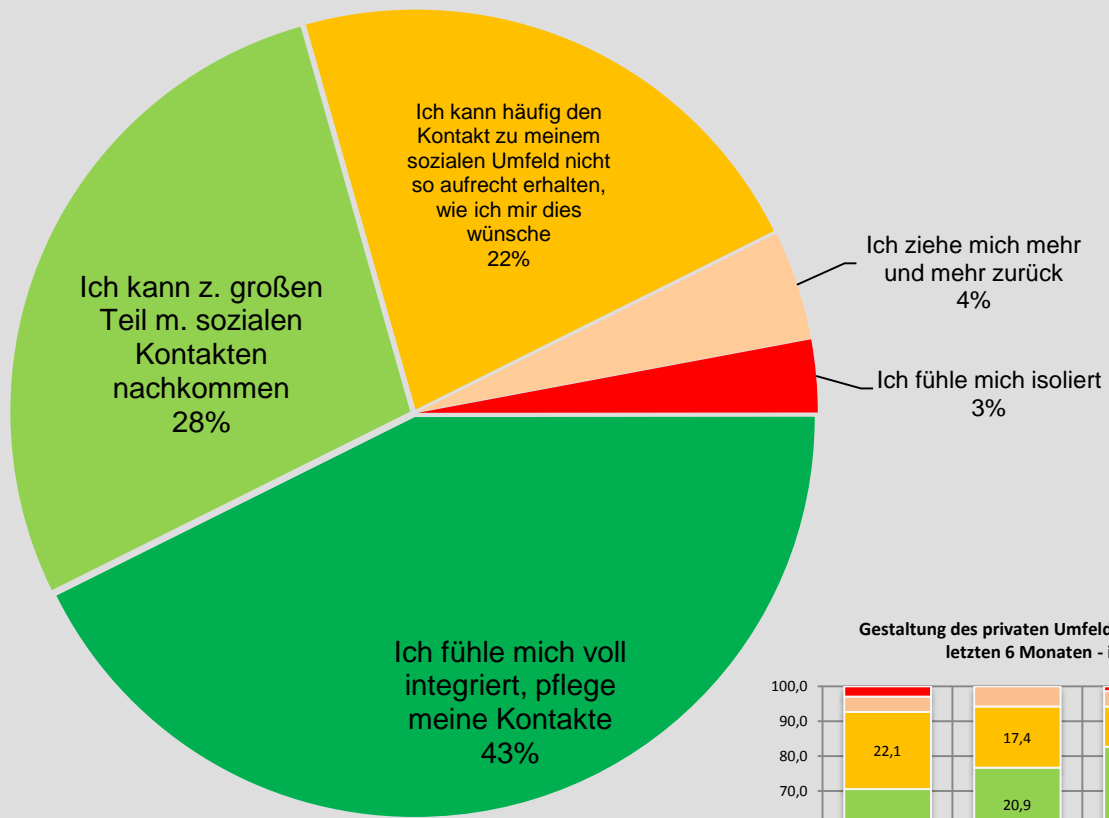


t₁-Patientinnenbefragung 2021

F Privatleben und soziales Umfeld

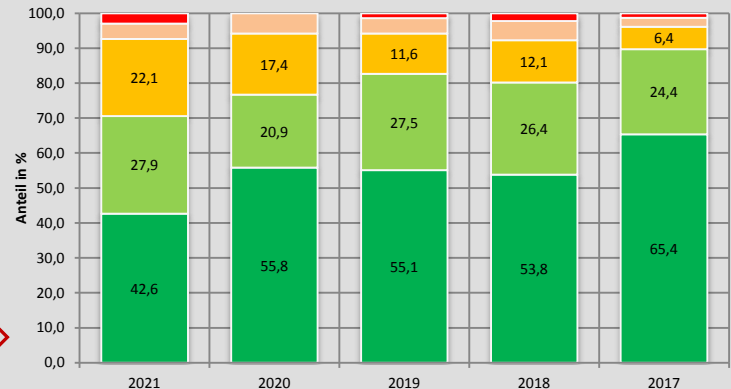
F1 Gestaltung des privaten Umfelds / der sozialen Kontakte in den letzten 6 Monaten

Dr. F.-Michael Niemann
K & N GmbH & Co. KG



70,5% [Vorjahre 76,7%, 82,6%] ⇔ der Patientinnen können ihr privates Umfeld positiv gestalten.

Gestaltung des privaten Umfeldes / der sozialen Kontakte in den letzten 6 Monaten - im zeitlichen Vergleich



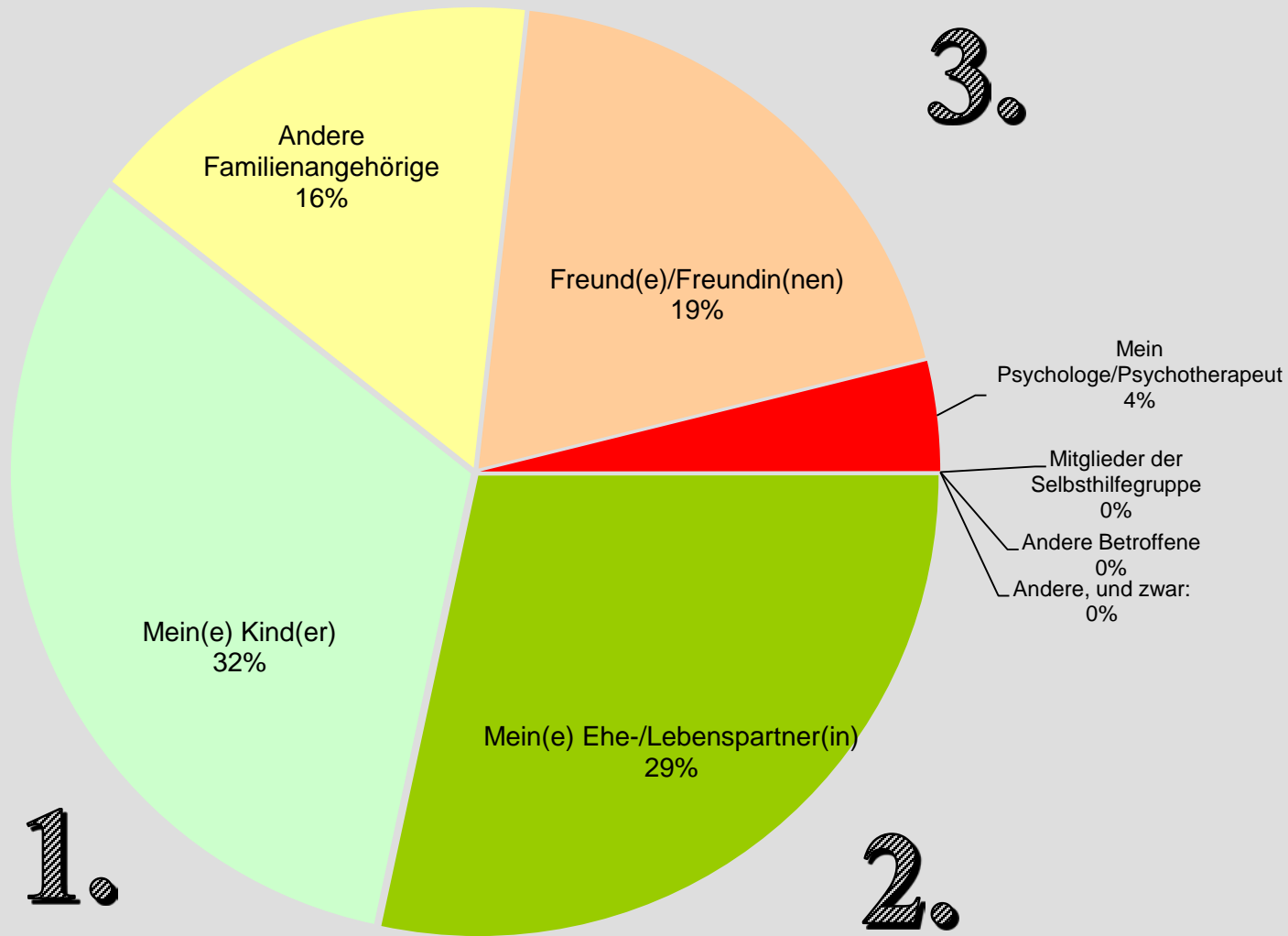
- Ich fühle mich isoliert
- Ich ziehe mich mehr und mehr zurück
- Ich kann häufig den Kontakt zu meinem sozialen Umfeld nicht so aufrecht erhalten, wie ich mir dies wünsche
- Ich kann z. großen Teil m. sozialen Kontakten nachkommen
- Ich fühle mich voll integriert, pflege meine Kontakte



t₁-Patientinnenbefragung 2021

F
Privatleben und
soziales Umfeld

F2
**Derzeit
wichtigste
Bezugs-
person(en) ...**



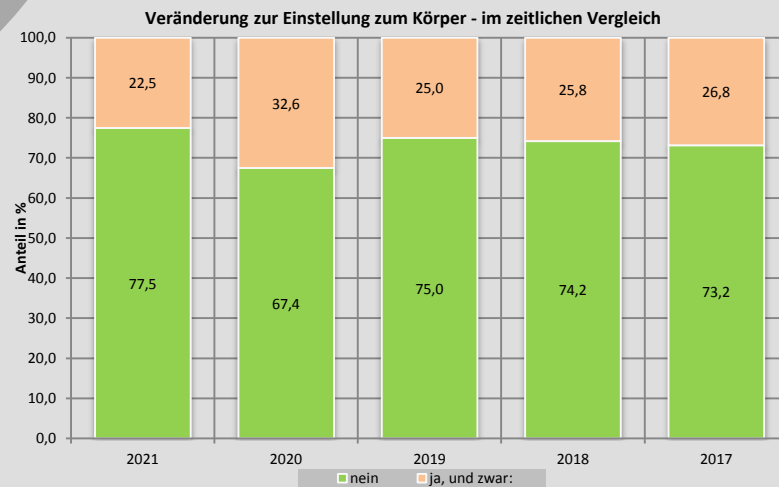
Dr. F.-Michael Niemann
K & N GmbH & Co. KG



t₁-Patientinnen- befragung 2021

F
Privatleben und
soziales Umfeld

F3
**Veränderung
zur Einstellung
zum Körper**



Dr. F.-Michael Niemann
K & N GmbH & Co. KG

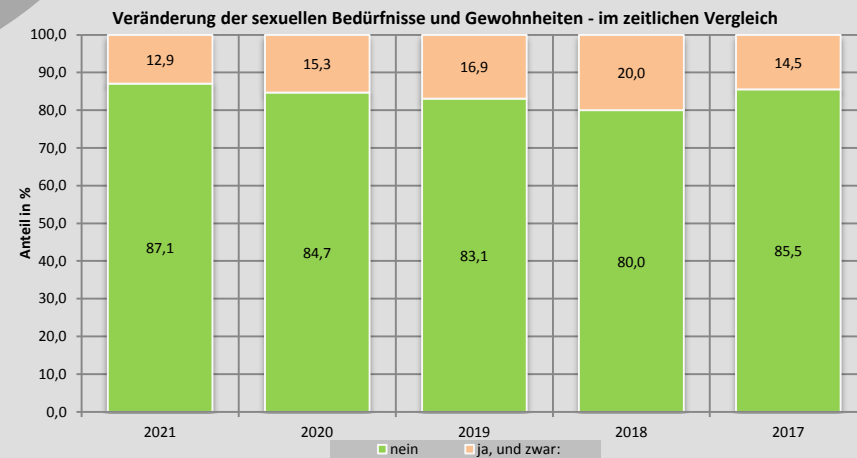


t₁-Patientinnen- befragung 2021

F
Privatleben und
soziales Umfeld

F4
**Veränderung
der sexuellen
Bedürfnisse
und
Gewohnheiten**

Dr. F.-Michael Niemann
K & N GmbH & Co. KG

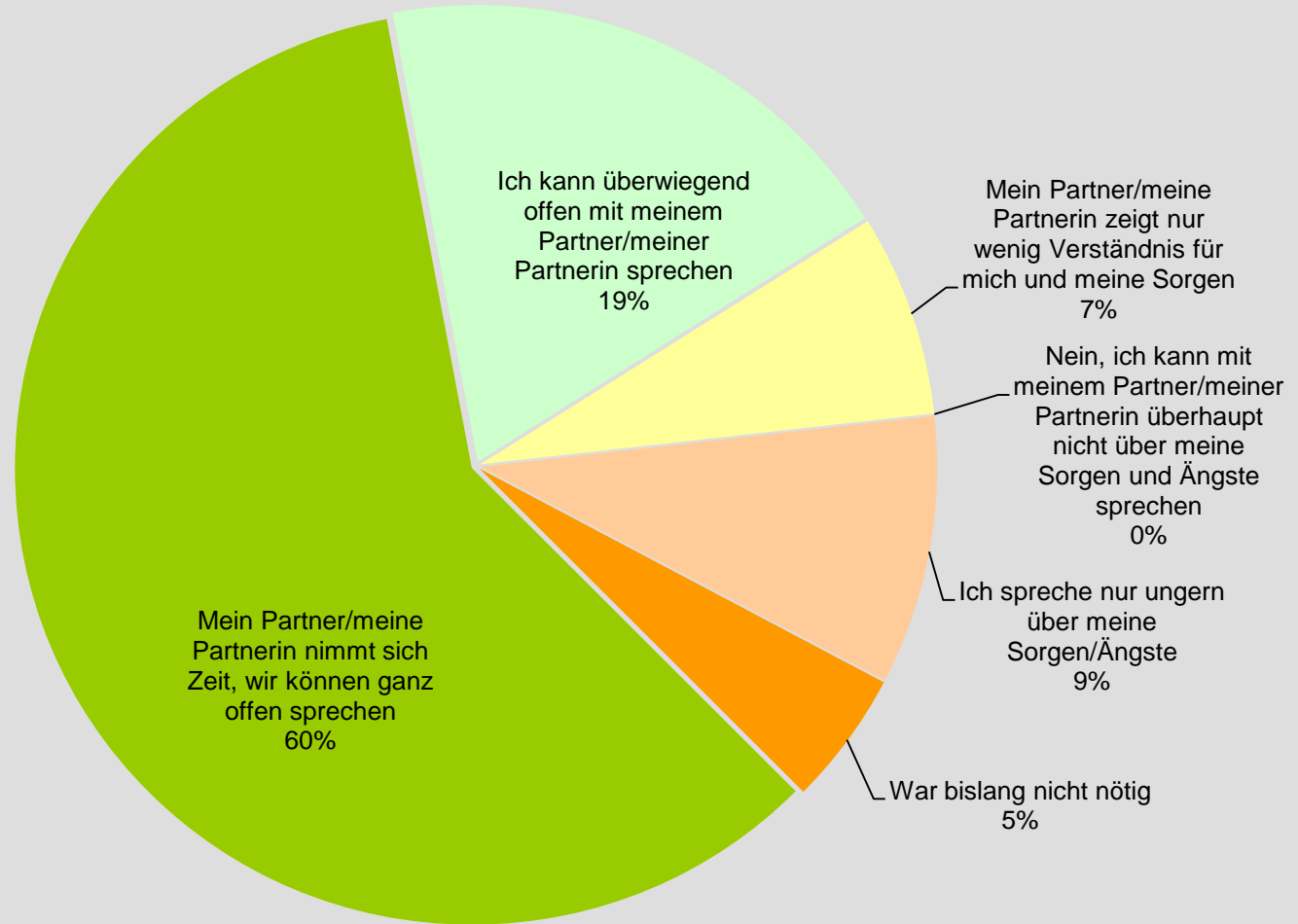




t₁-Patientinnenbefragung 2021

F Privatleben und soziales Umfeld

F5 Offene Gespräche mit Partner über Sorgen und Ängste



**82,5% [Vorjahre: 81,6%, 84,1%]
der Patientinnen erfahren
einen positiven Zuspruch durch ihren Partner.**

Dr. F.-Michael Niemann
K & N GmbH & Co. KG

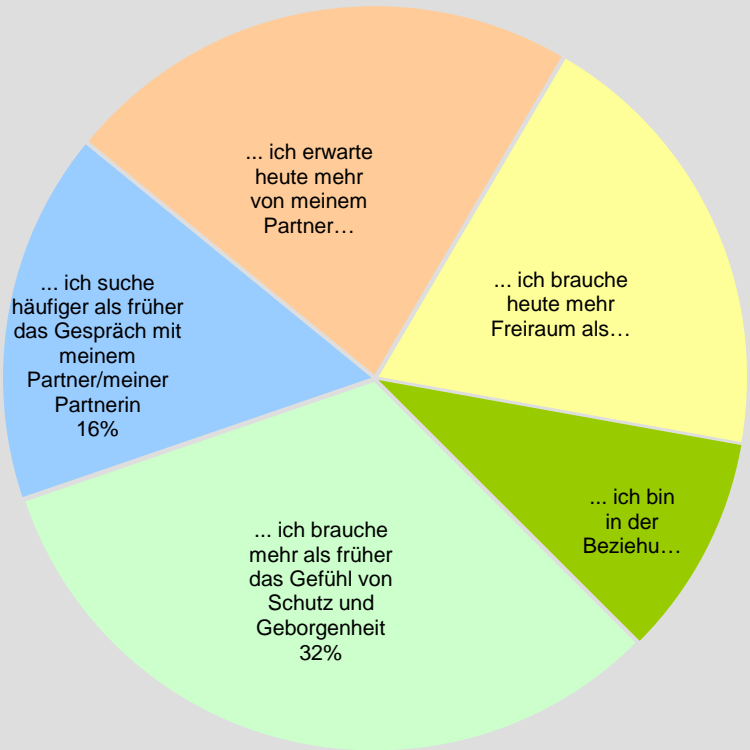
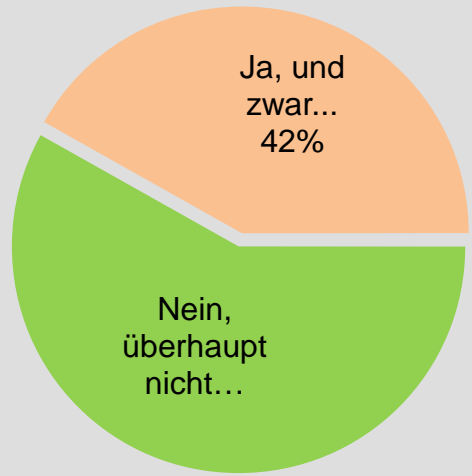


t₁-Patientinnenbefragung 2021

F Privatleben und soziales Umfeld

F6 Veränderung der Bedürfnisse an die Partnerschaft durch die Krankheit

Dr. F.-Michael Niemann
K & N GmbH & Co. KG



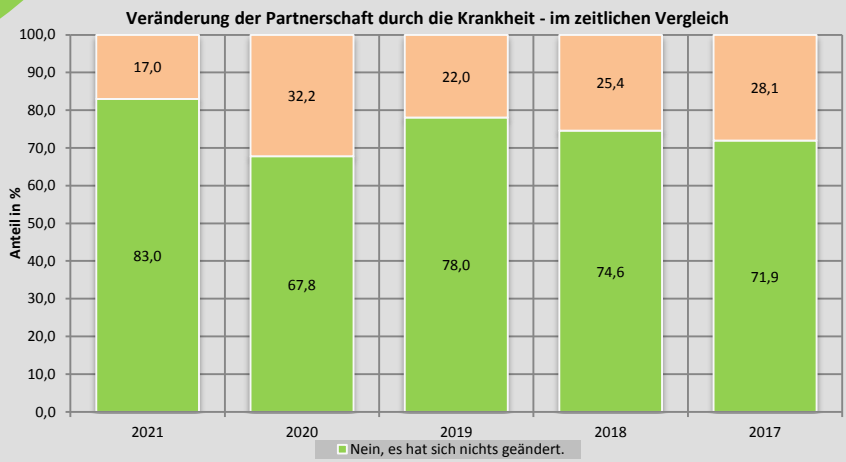
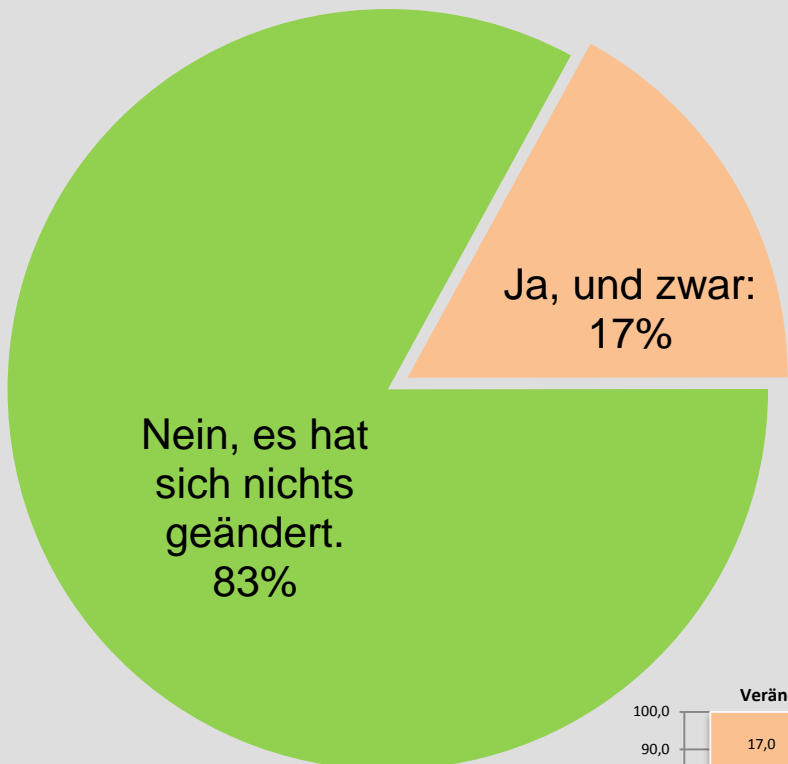


t₁-Patientinnenbefragung 2021

F
Privatleben und
soziales Umfeld

F7 Veränderung der Partnerschaft durch die Krankheit

Dr. F.-Michael Niemann
K & N GmbH & Co. KG



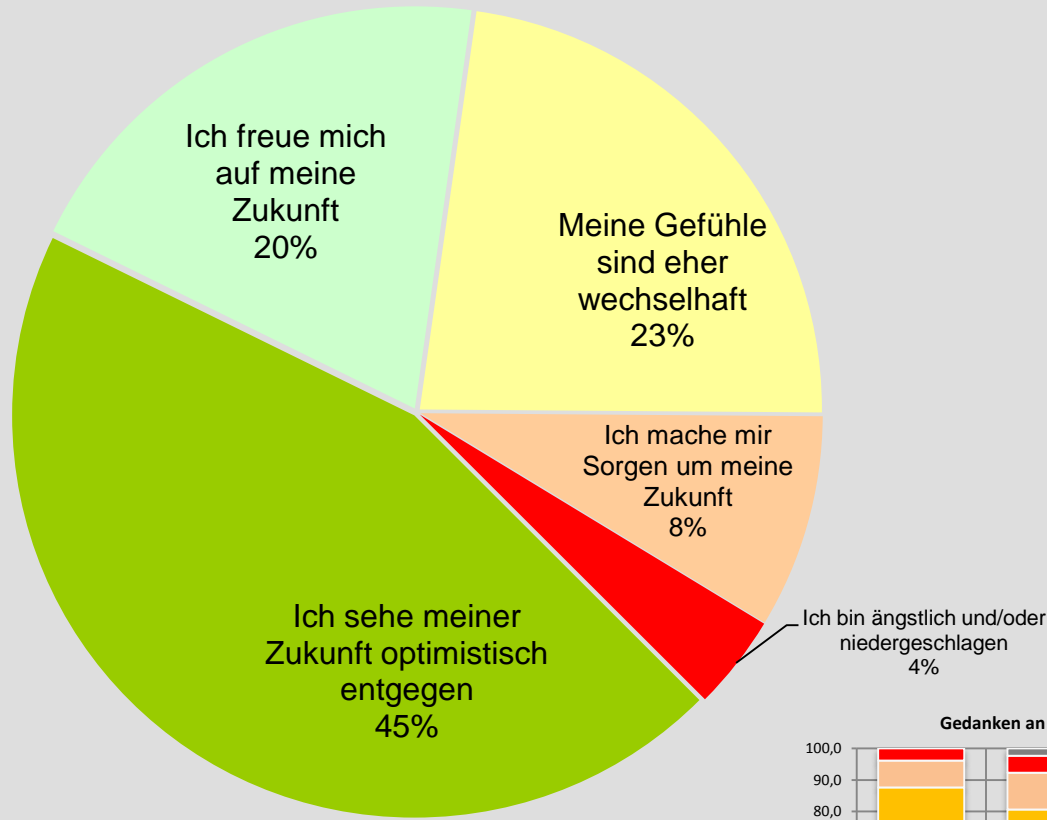


t₁-Patientinnen-
befragung
2021

G
Zukunft

G1
Gedanken
an die
Zukunft

Dr. F.-Michael Niemann
K & N GmbH & Co. KG



**64,8% [Vorjahre: 64,3%, 68,8%] ⇔
der Patientinnen sehen ihrer
Zukunft positiv entgegen.**

Gedanken an die Zukunft ... - im zeitlichen Vergleich

